



UNIVERSIDAD DE GUADALAJARA

# Informe Financiero del 01 de julio al 30 de septiembre(3er. Trimestre) del Ejercicio Fiscal 2023

Presupuesto de Egresos de la Federación para el  
Ejercicio Fiscal 2023 Artículo 37



# Contenido

Recursos entregados a la Universidad de Guadalajara del 01 de julio al 30 de septiembre (3er. Trimestre) del Ejercicio Fiscal 2023

I. Programas a los que se destinen los recursos y el cumplimiento de las metas correspondientes

II. Costo de nómina del personal docente, no docente, administrativo y manual, identificando las distintas categorías y los tabuladores de las remuneraciones por puesto, responsabilidad laboral y su lugar de ubicación

III. Desglose del gasto corriente destinado a su operación

IV. Estados financieros

V. La información sobre matrícula de inicio y fin de cada ciclo escolar

CD (Conteniendo la información del “Informe Financiero del 01 de julio al 30 de septiembre (3er. Trimestre) Ejercicio Fiscal 2023”)



UNIVERSIDAD DE GUADALAJARA

Recursos entregados a la Universidad de Guadalajara del 01 de julio al 30 de septiembre (3er. Trimestre) del Ejercicio Fiscal 2023



I. Programas a los que se destinen los recursos y el cumplimiento de las metas correspondientes

DESTINO DE LOS RECURSOS FEDERALES QUE RECIBEN UNIVERSIDADES E INSTITUCIONES DE EDUCACIÓN MEDIA SUPERIOR Y SUPERIOR

En términos del artículo 37, fracción I del Decreto de Presupuesto de Egresos de la Federación para el Ejercicio Fiscal 2023.  
Programas y cumplimiento de metas.

La información presentada es acumulada al periodo que se reporta.  
Enero-Diciembre 2023

Fracción I

Nombre de la Universidad	Programas PEF(2023)	PRIMER TRIMESTRE DEL 2023			NOTA	SEGUNDO TRIMESTRE DEL 2023			NOTA	TERCER TRIMESTRE DEL 2023			NOTA	CUARTO TRIMESTRE DEL 2023			NOTA		
		LOS PROGRAMAS A LOS QUE SE DESTINAN LOS RECURSOS FEDERALES (MILES DE PESOS)				LOS PROGRAMAS A LOS QUE SE DESTINAN LOS RECURSOS FEDERALES (MILES DE PESOS)				LOS PROGRAMAS A LOS QUE SE DESTINAN LOS RECURSOS FEDERALES (MILES DE PESOS)				LOS PROGRAMAS A LOS QUE SE DESTINAN LOS RECURSOS FEDERALES (MILES DE PESOS)					
		Enero	Febrero	Marzo		Abril	Mayo	Junio		Julio	Agosto	Septiembre		Octubre	Noviembre	Diciembre			
U d e G u a d a l u n i v e r s i d a d e S t a t a l e s	SUBSIDIOS FEDERALES PARA ORGANISMOS DESCENTRALIZADOS ESTATALES US06	A	0.00	885,426.00	1,886,446.00		2,820,344.00	2,964,783.00	3,826,349.00		4,478,404.00	4,913,854.00	5,368,345.00		5,368,345.00	5,368,345.00	6,368,345.00		
		R/M	0.00	885,426.00	801,020.00		833,898.00	434,439.00	871,696.00		853,055.00	434,480.00	454,491.00		0.00	0.00	0.00	0.00	
	PROGRAMA PARA EL DESARROLLO PROFESIONAL DOCENTE (PRODEP) S247	A	0.00	0.00	0.00		0.00	884.12	639.86		639.86	639.86	639.86		639.86	639.86	639.86		
		R/M	0.00	0.00	0.00		0.00	884.12	-344.26		0.00	0.00	0.00		0.00	0.00	0.00		
	EXTRAORDINARIO US06	A	0.00	0.00	0.00		0.00	0.00	0.00		0.00	0.00	0.00		0.00	0.00	0.00		
		R/M	0.00	0.00	0.00		0.00	0.00	0.00		0.00	0.00	0.00		0.00	0.00	0.00		
	PROGRAMA DE EXPANSIÓN DE LA EDUCACIÓN MEDIA SUPERIOR Y SUPERIOR (PROEXES) US79	A	0.00	0.00	0.00		0.00	0.00	60,000.00		60,000.00	60,000.00	60,000.00		60,000.00	60,000.00	60,000.00		
		R/M	0.00	0.00	0.00		0.00	0.00	60,000.00		0.00	0.00	0.00		0.00	0.00	0.00		
	PRODUCTOS FINANCIEROS	A	0.00	0.00	0.00		0.00	0.00	0.00		0.00	0.00	913.51		913.51	913.51	913.51		
		R/M	0.00	0.00	0.00		0.00	0.00	0.00		0.00	0.00	913.51		0.00	0.00	0.00		
	ODC	A	0.00	0.00	0.00		0.00	0.00	0.00		0.00	0.00	0.00		0.00	0.00	0.00		
		R/M	0.00	0.00	0.00		0.00	0.00	0.00		0.00	0.00	0.00		0.00	0.00	0.00		
		A	0.00	0.00	0.00		0.00	0.00	0.00		0.00	0.00	0.00		0.00	0.00	0.00		
		R/M	0.00	0.00	0.00		0.00	0.00	0.00		0.00	0.00	0.00		0.00	0.00	0.00		
SUMA DEL MES			0.00	885,426.00	801,020.00		833,898.00	436,373.12	821,321.74		863,066.00	434,480.00	455,404.61		0.00	0.00	0.00		
SUMAS ACUMULADAS			0.00	885,426.00	1,886,446.00		2,820,344.00	2,956,667.12	3,876,988.86		4,530,043.86	4,964,493.86	5,419,898.37		5,419,898.37	5,419,898.37	6,419,898.37		
ACUMULADO DEL TRIMESTRE				1,886,446.00				2,190,542.86				1,542,909.61					0.00		

  
Mtro. Gustavo Hernández Cutiño  
Director de Finanzas

  
Mtra. Paola Lyndeth Corona Gutiérrez  
Coordinadora General de Planeación y Evaluación

  
Dr. Ricardo Vilanova Lomelí  
Rector General

  
Lic. P. Alfredo Nájera Fuentes

Nota:  
En este trimestre, se ejercieron Productos Financieros para el pago de Servicios de Seguridad Privada.

RECURSOS FEDERALES QUE SE RECIBIERON INCLUYENDO SUBSIDIOS EXTRAORDINARIOS, DANDO CUMPLIMIENTO AL ARTICULO 37 DEL PRESUPUESTO DE EGRESOS DE LA FEDERACION PARA 2023, DEBERA PRESENTARSE EN LAS FRACCIONES I, II Y III. EL ORGANISMO DE CONTROL INTERNO DE LA INSTITUCION SERA EL RESPONSABLE DE VALIDAR LA INFORMACION PRESENTADA AL C. RECTOR(A) DE LOS RECURSOS MINISTRADOS EN EL PRESENTE EJERCICIO.

A "Acumulado"  
R/M = Recursos Federales Mensuales (Subsidios Ordinarios y Extraordinarios 2023)



II. Costo de nómina del personal docente, no docente, administrativo y manual, identificando las distintas categorías y los tabuladores de remuneraciones por puesto, responsabilidad laboral y su lugar de ubicación

DESTINO DE LOS RECURSOS FEDERALES QUE RECIBEN UNIVERSIDADES E INSTITUCIONES DE EDUCACION MEDIA SUPERIOR Y SUPERIOR

En términos del artículo 37, fracción II del Decreto de Presupuesto de Egresos de la Federación para el Ejercicio Fiscal 2023

Costo de la plantilla de personal

La información presentada es acumulada al periodo que se reporta

Periodo del 01 de julio al 30 de septiembre de 2023

Fracción II											TERCER TRIMESTRE 2023			
Estructura de la Plantilla (Desagregada)														
Universidad / Institución	Categoría	Tipo de personal	Costo unitario bruto (pesos)			Número de plazas			Responsabilidad laboral	Ubicación	Costo total de la plantilla (Pesos)			
			Julio	Agosto	Septiembre	Julio	Agosto	Septiembre			Julio	Agosto	Septiembre	Acumulado Jul. a sept.
U. de Guadalupe	1001H	ASIGNATURA	668.74	669.04	669.51	36,030	36,244	36,291	PROFESOR DE ASIGNATURA "A"	U. de Guadalupe	20,131,302	20,261,705	20,587,641	60,480,648
U. de Guadalupe	1002H	ASIGNATURA	662.43	663.88	665.76	152,584	152,954	154,582	PROFESOR DE ASIGNATURA "B"	U. de Guadalupe	108,864,717	108,131,741	106,472,309	318,256,854
U. de Guadalupe	3001H	ACADEMICO	14,368.33	14,388.33	14,282.18	4	4	4	PROFESOR DOCENTE ASISTENTE "A"	U. de Guadalupe	57,473	57,473	57,128	172,075
U. de Guadalupe	2002H	ACADEMICO	17,742.83	17,777.14	17,732.80	53	52	53	PROFESOR DOCENTE ASISTENTE "B"	U. de Guadalupe	940,379	924,411	938,828	2,804,609
U. de Guadalupe	2003H	ACADEMICO	18,078.13	18,085.63	18,003.14	181	182	181	PROFESOR DOCENTE ASISTENTE "C"	U. de Guadalupe	3,071,579	3,088,832	3,089,505	9,219,716
U. de Guadalupe	2004H	ACADEMICO	19,802.75	19,831.12	19,800.70	778	781	783	PROFESOR DOCENTE ASOCIADO "A"	U. de Guadalupe	15,484,336	15,598,206	15,562,250	46,632,795
U. de Guadalupe	2005H	ACADEMICO	23,781.32	23,798.90	23,741.03	854	853	850	PROFESOR DOCENTE ASOCIADO "B"	U. de Guadalupe	15,932,964	15,336,375	15,431,889	46,524,028
U. de Guadalupe	2006H	ACADEMICO	28,042.01	28,059.88	27,878.43	336	333	334	PROFESOR DOCENTE ASOCIADO "C"	U. de Guadalupe	9,384,074	9,343,836	9,344,796	28,082,808
U. de Guadalupe	2007H	ACADEMICO	32,957.14	32,985.04	32,800.43	384	384	389	PROFESOR DOCENTE TITULAR "A"	U. de Guadalupe	11,998,400	11,998,274	12,004,958	36,000,630
U. de Guadalupe	2008H	ACADEMICO	41,357.82	41,212.05	41,180.18	143	145	145	PROFESOR DOCENTE TITULAR "B"	U. de Guadalupe	5,914,128	5,975,820	5,971,123	17,861,089
U. de Guadalupe	2009H	ACADEMICO	48,441.19	48,442.11	48,320.10	203	202	201	PROFESOR DOCENTE TITULAR "C"	U. de Guadalupe	10,028,562	9,987,307	9,913,340	29,937,209
U. de Guadalupe	2001H	ACADEMICO	15,704.27	15,704.28	15,614.12	1	1	1	PROFESOR INVESTIGADOR ASISTENTE "A"	U. de Guadalupe	15,704	15,704	15,614	47,023
U. de Guadalupe	2002H	ACADEMICO	17,181.84	17,364.40	17,312.25	2	2	2	PROFESOR INVESTIGADOR ASISTENTE "B"	U. de Guadalupe	34,384	34,789	34,824	103,797
U. de Guadalupe	2003H	ACADEMICO	18,848.52	18,885.25	18,991.92	18	18	18	PROFESOR INVESTIGADOR ASISTENTE "C"	U. de Guadalupe	363,837	364,334	364,455	1,082,428
U. de Guadalupe	2004H	ACADEMICO	23,116.88	23,149.47	23,082.07	178	178	178	PROFESOR INVESTIGADOR ASOCIADO "A"	U. de Guadalupe	4,137,922	4,143,758	4,082,443	12,344,121
U. de Guadalupe	2005H	ACADEMICO	24,029.66	24,081.88	24,000.25	347	347	348	PROFESOR INVESTIGADOR ASOCIADO "B"	U. de Guadalupe	8,338,291	8,348,388	8,304,088	24,991,774
U. de Guadalupe	2006H	ACADEMICO	27,342.80	27,389.17	27,308.78	318	317	318	PROFESOR INVESTIGADOR ASOCIADO "C"	U. de Guadalupe	8,884,848	8,885,537	8,838,088	26,618,583
U. de Guadalupe	2007H	ACADEMICO	31,314.70	31,387.84	31,301.45	686	686	690	PROFESOR INVESTIGADOR TITULAR "A"	U. de Guadalupe	21,887,898	21,800,512	21,888,000	65,256,171
U. de Guadalupe	2008H	ACADEMICO	40,437.82	40,480.22	40,443.02	335	334	332	PROFESOR INVESTIGADOR TITULAR "B"	U. de Guadalupe	13,548,688	13,523,734	13,427,082	40,497,485
U. de Guadalupe	2009H	ACADEMICO	48,584.25	48,608.24	48,553.06	880	887	888	PROFESOR INVESTIGADOR TITULAR "C"	U. de Guadalupe	32,732,203	32,582,813	32,508,808	97,831,823
U. de Guadalupe	3001H	ACADEMICO	10,801.38	10,813.11	10,733.89	18	18	18	TECNICO ACADEMICO ASISTENTE "A"	U. de Guadalupe	172,822	173,010	171,738	517,571
U. de Guadalupe	3002H	ACADEMICO	11,805.11	11,808.13	11,540.85	127	125	125	TECNICO ACADEMICO ASISTENTE "B"	U. de Guadalupe	1,488,788	1,450,788	1,442,808	4,382,141
U. de Guadalupe	3003H	ACADEMICO	13,214.54	13,220.09	13,194.69	218	214	215	TECNICO ACADEMICO ASISTENTE "C"	U. de Guadalupe	2,854,341	2,831,238	2,838,730	8,522,310
U. de Guadalupe	3004H	ACADEMICO	14,848.57	14,800.88	14,785.13	782	778	780	TECNICO ACADEMICO ASOCIADO "A"	U. de Guadalupe	11,811,584	11,582,714	11,884,450	34,882,748
U. de Guadalupe	3005H	ACADEMICO	18,988.08	20,010.10	18,988.27	227	228	225	TECNICO ACADEMICO ASOCIADO "B"	U. de Guadalupe	4,538,641	4,522,283	4,498,838	13,558,889
U. de Guadalupe	3006H	ACADEMICO	21,897.85	21,898.84	21,792.12	93	93	93	TECNICO ACADEMICO ASOCIADO "C"	U. de Guadalupe	2,033,891	2,033,802	2,022,781	6,090,255
U. de Guadalupe	3007H	ACADEMICO	24,532.24	24,534.54	24,554.10	70	69	69	TECNICO ACADEMICO TITULAR "A"	U. de Guadalupe	1,717,257	1,688,983	1,694,233	5,110,583
U. de Guadalupe	3008H	ACADEMICO	28,708.13	28,814.58	28,882.98	33	31	30	TECNICO ACADEMICO TITULAR "B"	U. de Guadalupe	947,289	898,482	888,488	2,718,210
U. de Guadalupe	3009H	ACADEMICO	33,715.55	33,890.87	33,892.88	52	52	51	TECNICO ACADEMICO TITULAR "C"	U. de Guadalupe	1,783,309	1,781,828	1,731,587	5,238,721
U. de Guadalupe	E-020	ADMVO. CONFIANZA	10,582.82	10,584.80	10,445.84	228	228	228	ADMINISTRATIVO DE APOYO	U. de Guadalupe	2,408,323	2,480,933	2,485,217	7,384,473
U. de Guadalupe	E-040	ADMVO. CONFIANZA	15,741.85	15,742.18	15,643.27	340	342	342	ADMVTO. DE COORDINACION	U. de Guadalupe	5,382,180	5,383,818	5,348,889	16,095,977
U. de Guadalupe	E-010	ADMVO. CONFIANZA	8,714.81	8,705.34	8,633.47	182	182	188	AUXILIAR GENERAL	U. de Guadalupe	1,411,789	1,410,285	1,372,722	4,194,796
U. de Guadalupe	E-050	ADMVO. CONFIANZA	17,825.85	17,823.01	17,848.21	342	345	344	JEFE DE APOYO ADMINISTRATIVO	U. de Guadalupe	6,134,082	6,188,887	6,138,784	18,460,730
U. de Guadalupe	E-080	ADMVO. CONFIANZA	21,587.04	21,511.20	21,503.80	540	542	542	JEFE DE APOYO TECNICO	U. de Guadalupe	11,898,989	11,713,272	11,854,949	35,025,220
U. de Guadalupe	E-070	ADMVO. CONFIANZA	28,248.07	28,280.73	28,270.52	348	348	342	JEFE OPERATIVO	U. de Guadalupe	10,177,284	10,124,211	10,010,519	30,312,014
U. de Guadalupe	E-080	ADMVO. CONFIANZA	38,790.52	38,834.30	38,701.47	173	174	171	JEFE OPERATIVO ESPECIALIZADO	U. de Guadalupe	8,878,838	8,801,188	8,788,861	26,588,888
U. de Guadalupe	E-020	ADMVO. CONFIANZA	12,673.81	12,680.75	12,808.43	281	283	280	TECNICO DE COORDINACION	U. de Guadalupe	3,307,884	3,336,037	3,278,182	9,921,983
U. de Guadalupe	AA-A	ADMVO. SINDICALIZADO	-	-	-	0	0	0	AUXILIAR ADMINISTRATIVO "A"	U. de Guadalupe	0	0	0	0
U. de Guadalupe	AA-B	ADMVO. SINDICALIZADO	10,272.27	10,272.27	10,182.12	2	2	2	AUXILIAR ADMINISTRATIVO "B"	U. de Guadalupe	20,545	20,545	20,384	61,453
U. de Guadalupe	AA-C	ADMVO. SINDICALIZADO	8,823.38	8,897.95	8,840.82	23	23	24	AUXILIAR ADMINISTRATIVO "C"	U. de Guadalupe	227,778	228,953	236,182	693,912
U. de Guadalupe	AA-D	ADMVO. SINDICALIZADO	10,888.75	10,873.08	10,878.85	1,833	1,840	1,837	AUXILIAR ADMINISTRATIVO "D"	U. de Guadalupe	17,432,678	17,833,880	17,314,475	52,240,410
U. de Guadalupe	AD-A	ADMVO. SINDICALIZADO	-	-	-	0	0	0	AUXILIAR OPERATIVO "A"	U. de Guadalupe	0	0	0	0
U. de Guadalupe	AD-B	ADMVO. SINDICALIZADO	8,088.88	10,771.35	10,681.20	1	2	2	AUXILIAR OPERATIVO "B"	U. de Guadalupe	8,088	21,543	21,382	50,981
U. de Guadalupe	AD-C	ADMVO. SINDICALIZADO	-	-	-	0	0	0	AUXILIAR OPERATIVO "C"	U. de Guadalupe	0	0	0	0
U. de Guadalupe	AD-D	ADMVO. SINDICALIZADO	12,748.04	12,736.93	12,644.31	1,858	1,866	1,850	AUXILIAR OPERATIVO "D"	U. de Guadalupe	23,882,215	23,782,583	23,518,410	70,973,218
U. de Guadalupe	A-180	ADMVO. SINDICALIZADO	-	-	-	0	0	0	COORDINADOR "B"	U. de Guadalupe	0	0	0	0
U. de Guadalupe	A-380	ADMVO. SINDICALIZADO	28,074.88	28,200.47	28,023.00	68	68	70	JEFE DE CONTROL "B"	U. de Guadalupe	1,773,880	1,781,832	1,820,210	5,374,894
U. de Guadalupe	A-170	ADMVO. SINDICALIZADO	20,586.07	20,586.07	20,504.92	1	1	1	JEFE DE SECCION "A"	U. de Guadalupe	20,586	20,586	20,505	61,895
U. de Guadalupe	A-340	ADMVO. SINDICALIZADO	20,081.80	20,105.78	20,052.88	59	60	60	JEFE DE UNIDAD "A"	U. de Guadalupe	1,183,828	1,208,345	1,203,173	3,595,146
U. de Guadalupe	A-350	ADMVO. SINDICALIZADO	32,410.52	32,427.70	32,359.80	54	54	54	JEFE DE UNIDAD "B"	U. de Guadalupe	1,750,188	1,751,098	1,747,429	5,248,883
U. de Guadalupe	A-410	ADMVO. SINDICALIZADO	18,041.74	18,041.74	18,061.88	1	1	1	JEFE DE UNIDAD ADMVA "B"	U. de Guadalupe	18,042	18,042	18,042	57,035
U. de Guadalupe	TA-A	ADMVO. SINDICALIZADO	12,285.72	12,289.91	11,718.40	4	4	4	TECNICO ADMINISTRATIVO "A"	U. de Guadalupe	48,083	49,200	48,888	145,128
U. de Guadalupe	TA-B	ADMVO. SINDICALIZADO	12,423.08	12,434.02	12,182.06	12	12	12	TECNICO ADMINISTRATIVO "B"	U. de Guadalupe	148,077	148,208	148,185	444,470
U. de Guadalupe	TA-C	ADMVO. SINDICALIZADO	13,870.28	13,818.48	13,428.33	13	13	13	TECNICO ADMINISTRATIVO "C"	U. de Guadalupe	177,714	175,740	174,588	528,022
U. de Guadalupe	TA-D	ADMVO. SINDICALIZADO	15,791.15	15,800.39	15,714.29	14	14	14	TECNICO ADMINISTRATIVO "D"	U. de Guadalupe	221,078	221,248	220,000	682,327
U. de Guadalupe	TA-E	ADMVO. SINDICALIZADO	18,881.45	18,701.79	18,800.06	1,288	1,289	1,249	TECNICO ADMINISTRATIVO "E"	U. de Guadalupe	21,102,040	21,027,952	20,730,482	62,860,063
U. de Guadalupe	TE-A	ADMVO. SINDICALIZADO	-	-	-	0	0	0	TECNICO ESPECIALIZADO "A"	U. de Guadalupe	0	0	0	0
U. de Guadalupe	TE-B	ADMVO. SINDICALIZADO	8,857.82	8,857.82	9,707.48	2	2	2	TECNICO ESPECIALIZADO "B"	U. de Guadalupe	18,715	18,715	18,535	58,985

DESTINO DE LOS RECURSOS FEDERALES QUE RECIBEN UNIVERSIDADES E INSTITUCIONES DE EDUCACION MEDIA SUPERIOR Y SUPERIOR

En términos del artículo 37, fracción II del Decreto de Presupuesto de Egresos de la Federación para el Ejercicio Fiscal 2023

Costo de la plantilla de personal

La información presentada es acumulada al periodo que se reporta

Periodo del 01 de julio al 30 de septiembre de 2023

Fracción II											TERCER TRIMESTRE 2023			
Estructura de la Plantilla (Desagregada)														
Universidad / Institución	Categoría	Tipo de personal	Costo unitario bruto (pesos)			Número de plazas			Responsabilidad laboral	Ubicación	Costo total de la plantilla (Pesos)			
			Julio	Agosto	Septiembre	Julio	Agosto	Septiembre			Julio	Agosto	Septiembre	Acumulado jul. a sept.
U. de Guadalajara	TE-C	ADMVO. SINDICALIZADO	13,346.49	13,346.49	13,295.98	5	5	5	TECNICO ESPECIALIZADO "C"	U. de Guadalajara	98,732	98,732	98,478	198,943
U. de Guadalajara	TE-D	ADMVO. SINDICALIZADO	18,289.42	18,289.42	18,214.57	10	10	10	TECNICO ESPECIALIZADO "D"	U. de Guadalajara	182,804	182,804	182,148	487,934
U. de Guadalajara	TO-A	ADMVO. SINDICALIZADO	-	-	-	0	0	0	TECNICO OPERATIVO "A"	U. de Guadalajara	0	0	0	0
U. de Guadalajara	TO-B	ADMVO. SINDICALIZADO	15,102.47	15,102.47	15,012.32	2	2	2	TECNICO OPERATIVO "B"	U. de Guadalajara	30,205	30,205	30,025	90,436
U. de Guadalajara	TO-C	ADMVO. SINDICALIZADO	17,262.67	17,280.74	17,194.03	286	286	283	TECNICO OPERATIVO "C"	U. de Guadalajara	4,837,179	4,836,573	4,885,910	14,739,852
U. de Guadalajara	TP-A	ADMVO. SINDICALIZADO	15,536.82	15,560.27	15,536.12	3	3	3	TECNICO PROFESIONAL "A"	U. de Guadalajara	48,616	48,798	48,527	138,942
U. de Guadalajara	TP-B	ADMVO. SINDICALIZADO	19,857.25	19,868.44	19,808.29	14	14	14	TECNICO PROFESIONAL "B"	U. de Guadalajara	275,201	275,778	274,518	825,496
U. de Guadalajara	TP-C	ADMVO. SINDICALIZADO	18,853.91	18,868.02	18,866.02	183	183	157	TECNICO PROFESIONAL "C"	U. de Guadalajara	3,073,188	3,036,843	2,877,685	9,000,898
U. de Guadalajara	D-053	MM Y S	71,718.68	72,709.75	72,147.18	1	1	1	ABOGADO GENERAL	U. de Guadalajara	71,719	72,710	72,147	216,578
U. de Guadalajara	C-033	MM Y S	33,189.07	33,189.07	32,574.48	1	1	1	ASISTENTE RECTOR GENERAL	U. de Guadalajara	33,189	33,189	32,574	98,913
U. de Guadalajara	D-101	MM Y S	43,114.48	43,114.48	42,804.58	17	17	17	CONTRALOR DE CENTRO	U. de Guadalajara	732,848	732,848	734,278	2,199,170
U. de Guadalajara	D-052	MM Y S	83,430.29	83,430.29	82,851.70	1	1	1	CONTRALOR GENERAL	U. de Guadalajara	83,430	83,430	82,852	188,712
U. de Guadalajara	C-080	MM Y S	28,419.85	28,504.91	28,883.80	72	73	73	COORDINADOR ACADEMICO DE ESCUELA	U. de Guadalajara	1,802,215	1,806,319	1,868,617	5,735,351
U. de Guadalajara	C-041	MM Y S	35,880.73	35,911.94	35,322.08	189	189	188	COORDINADOR DE AREA "A"	U. de Guadalajara	6,817,338	6,787,357	6,840,548	20,245,243
U. de Guadalajara	D-072	MM Y S	54,444.85	54,539.88	54,025.84	32	32	32	COORDINADOR DE AREA "B"	U. de Guadalajara	1,742,235	1,745,279	1,728,827	5,218,341
U. de Guadalajara	C-081	MM Y S	27,873.88	27,873.88	27,291.28	4	4	4	COORDINADOR DE AREA "C"	U. de Guadalajara	111,488	111,488	108,185	332,156
U. de Guadalajara	C-085	MM Y S	54,331.09	54,331.09	53,798.47	1	1	1	COORDINADOR DE AREA "D"	U. de Guadalajara	54,331	54,331	53,788	162,431
U. de Guadalajara	C-084	MM Y S	-	-	-	0	0	0	COORDINADOR DE AREA "E"	U. de Guadalajara	0	0	0	0
U. de Guadalajara	C-042	MM Y S	33,794.53	33,867.02	33,333.48	207	208	205	COORDINADOR DE CARRERA	U. de Guadalajara	6,985,487	6,978,608	6,833,384	20,805,437
U. de Guadalajara	D-201	MM Y S	55,419.53	55,419.53	55,028.82	1	1	1	COORDINADOR DE ENTIDADES PRODUCTIVAS	U. de Guadalajara	55,420	55,420	55,027	165,868
U. de Guadalajara	C-071	MM Y S	-	-	-	0	0	0	COORDINADOR DE EXTENSION DE ESCUELA	U. de Guadalajara	0	0	0	0
U. de Guadalajara	D-188	MM Y S	-	-	-	0	0	0	COORDINADOR DE GESTION Y ADMINISTRACION	U. de Guadalajara	0	0	0	0
U. de Guadalajara	C-082	MM Y S	23,842.55	24,012.15	23,483.10	101	101	101	COORDINADOR DE MODULO	U. de Guadalajara	2,418,198	2,426,227	2,389,774	7,213,199
U. de Guadalajara	C-083	MM Y S	18,781.38	17,020.37	18,457.78	1	1	1	COORDINADOR DE POSTGRADO "A"	U. de Guadalajara	18,781	17,020	18,458	50,249
U. de Guadalajara	C-082	MM Y S	29,830.32	29,830.32	29,251.73	1	1	1	COORDINADOR DE POSTGRADO "B"	U. de Guadalajara	29,830	29,830	29,252	86,912
U. de Guadalajara	C-044	MM Y S	35,081.54	35,081.85	34,434.38	189	189	200	COORDINADOR DE POSTGRADO "C"	U. de Guadalajara	6,983,277	6,975,315	6,888,877	20,845,488
U. de Guadalajara	C-030	MM Y S	12,034.87	12,084.88	11,522.05	51	54	55	COORDINADOR DE SERVICIOS "A"	U. de Guadalajara	813,779	851,503	833,713	1,886,985
U. de Guadalajara	C-054	MM Y S	18,284.12	18,306.64	15,718.50	23	23	23	COORDINADOR DE SERVICIOS "B"	U. de Guadalajara	374,335	375,083	377,244	1,126,663
U. de Guadalajara	C-059	MM Y S	23,182.00	23,182.00	22,860.72	13	13	15	COORDINADOR DE SERVICIOS "C"	U. de Guadalajara	301,108	301,108	344,851	947,073
U. de Guadalajara	C-079	MM Y S	25,282.35	25,218.88	24,724.79	33	34	33	COORDINADOR DE SERVICIOS "D"	U. de Guadalajara	833,858	857,435	815,918	2,507,211
U. de Guadalajara	D-185	MM Y S	-	-	-	0	0	0	COORDINADOR DEL CORPORATIVO DE EMPRESAS	U. de Guadalajara	0	0	0	0
U. de Guadalajara	D-057	MM Y S	80,630.27	81,989.41	81,384.82	1	1	1	COORDINADOR EJECUTIVO	U. de Guadalajara	90,600	91,888	91,388	274,015
U. de Guadalajara	D-085	MM Y S	73,727.48	73,837.80	73,385.00	9	9	9	COORDINADOR GENERAL	U. de Guadalajara	683,547	684,538	680,474	1,988,589
U. de Guadalajara	D-188	MM Y S	98,783.45	98,783.45	98,188.86	1	1	1	DEFENSOR DE LOS DERECHOS UNIVERSITARIOS	U. de Guadalajara	98,783	98,783	98,189	286,750
U. de Guadalajara	D-087	MM Y S	74,387.82	74,387.82	73,786.33	2	2	2	DIRECTOR ACADEMICO	U. de Guadalajara	148,786	148,786	147,581	445,182
U. de Guadalajara	D-088	MM Y S	55,148.49	55,148.49	54,585.80	1	1	1	DIRECTOR ADMINISTRATIVO	U. de Guadalajara	55,148	55,148	54,586	164,883
U. de Guadalajara	D-184	MM Y S	55,583.88	55,583.88	54,953.29	1	1	1	DIRECTOR BIBLIOTECA PUBLICA DEL EDO. JAL.	U. de Guadalajara	55,584	55,584	54,953	168,081
U. de Guadalajara	C-083	MM Y S	49,589.24	49,589.24	48,090.13	21	21	21	DIRECTOR DE AREA	U. de Guadalajara	1,041,584	1,041,584	1,030,883	3,113,851
U. de Guadalajara	D-088	MM Y S	58,500.80	58,500.80	55,914.21	4	4	4	DIRECTOR DE CENTRO	U. de Guadalajara	238,003	238,003	223,857	678,883
U. de Guadalajara	D-083	MM Y S	67,036.83	67,123.78	66,817.34	48	48	48	DIRECTOR DE DIVISION	U. de Guadalajara	3,217,854	3,221,841	3,187,832	9,837,428
U. de Guadalajara	D-081	MM Y S	80,846.20	80,878.83	80,204.82	74	74	74	DIRECTOR DE ESCUELA	U. de Guadalajara	4,487,819	4,490,241	4,455,184	13,433,224
U. de Guadalajara	D-051	MM Y S	98,801.15	98,801.15	98,190.58	1	1	1	DIRECTOR DE FINANZAS	U. de Guadalajara	98,801	98,801	98,191	295,793
U. de Guadalajara	D-070	MM Y S	83,815.78	83,815.54	83,134.80	7	7	7	DIRECTOR DE INSTITUTO	U. de Guadalajara	448,612	447,430	443,204	1,339,246
U. de Guadalajara	D-089	MM Y S	82,521.29	82,521.29	81,842.70	1	1	1	DIRECTOR DE TECNOLOGIAS	U. de Guadalajara	82,521	82,521	81,843	188,889
U. de Guadalajara	D-159	MM Y S	47,838.88	47,838.88	47,229.09	1	1	1	DIRECTOR FUNDADOR DEL I DE POL. PUB Y GOB	U. de Guadalajara	47,840	47,840	47,229	142,908
U. de Guadalajara	D-042	MM Y S	78,853.80	78,853.80	78,075.21	1	1	1	DIRECTOR GENERAL	U. de Guadalajara	78,854	78,854	78,075	235,803
U. de Guadalajara	D-181	MM Y S	84,887.25	84,887.25	84,544.18	1	1	1	DIRECTOR OPERADORA	U. de Guadalajara	84,887	84,887	84,544	254,319
U. de Guadalajara	D-078	MM Y S	70,881.98	70,881.98	70,083.39	1	1	1	JEFE DE ASESORES DE RECTORIA GENERAL	U. de Guadalajara	70,882	70,882	70,083	211,407
U. de Guadalajara	D-082	MM Y S	52,088.44	52,229.44	51,891.87	172	172	172	JEFE DE DEPARTAMENTO ACADEMICO	U. de Guadalajara	8,980,832	8,983,483	8,980,987	28,035,382
U. de Guadalajara	C-081	MM Y S	18,435.48	18,437.28	17,855.88	307	304	308	JEFE DE UNIDAD "C"	U. de Guadalajara	5,859,888	5,804,928	5,498,542	18,784,187
U. de Guadalajara	D-084	MM Y S	48,388.91	48,387.83	48,038.21	58	58	59	JEFE DE UNIDAD "D"	U. de Guadalajara	2,808,441	2,807,074	2,834,137	8,447,852
U. de Guadalajara	C-043	MM Y S	35,164.49	35,182.77	34,652.11	84	84	84	JEFE DE UNIDAD "E"	U. de Guadalajara	2,803,817	2,805,363	2,810,777	8,819,948
U. de Guadalajara	D-141	MM Y S	50,852.88	50,852.88	50,079.73	3	3	3	JEFE DE UNIDAD "F"	U. de Guadalajara	151,889	151,889	150,239	454,157
U. de Guadalajara	D-142	MM Y S	51,850.33	51,850.33	51,271.75	1	1	1	JEFE DE UNIDAD "G"	U. de Guadalajara	51,850	51,850	51,272	154,972
U. de Guadalajara	D-080	MM Y S	47,817.07	47,817.07	47,338.48	1	1	1	JEFE DEL INSTITUTO DE GESTION DEL CONOCI	U. de Guadalajara	47,817	47,817	47,338	143,173
U. de Guadalajara	D-049	MM Y S	33,387.51	33,387.51	33,312.59	2	2	2	LIDER DE PROYECTO "A"	U. de Guadalajara	66,775	66,775	66,825	200,175
U. de Guadalajara	D-084	MM Y S	38,027.38	38,027.38	37,458.45	3	3	3	LIDER DE PROYECTO "B"	U. de Guadalajara	114,082	114,082	112,378	340,543
U. de Guadalajara	D-086	MM Y S	58,042.81	58,042.81	57,458.22	4	4	4	LIDER DE PROYECTO "C"	U. de Guadalajara	232,171	232,171	229,825	694,187



DESTINO DE LOS RECURSOS FEDERALES QUE RECIBEN UNIVERSIDADES E INSTITUCIONES DE EDUCACIÓN MEDIA SUPERIOR Y SUPERIOR

En términos del artículo 37, fracción II del Decreto de Presupuesto de Egresos de la Federación para el Ejercicio Fiscal 2023

Costo de la plantilla de personal

La información presentada es acumulada al periodo que se reporta

Periodo del 01 de julio al 30 de septiembre de 2023

Fracción II										TERCER TRIMESTRE 2023				
Estructura de la Plantilla (Desagregada)														
Universidad / Institución	Categoría	Tipo de personal	Costo unitario bruto (pesos)			Número de plazas			Responsabilidad laboral	Ubicación	Costo total de la plantilla (Pesos)			
			Julio	Agosto	Septiembre	Julio	Agosto	Septiembre			Julio	Agosto	Septiembre	Acumulado jul. a sept.
U. de Guadalajara	D-121	MM Y S	16,704.61	16,967.64	16,103.35	106	110	109	OFICIAL MAYOR DE ESCUELA	U. de Guadalajara	1,862,889	2,053,441	1,873,285	6,009,364
U. de Guadalajara	D-122	MM Y S	11,137.97	11,137.97	10,583.36	2	2	2	ORIENTADOR EDUCATIVO DE ESCUELA	U. de Guadalajara	22,276	22,276	21,167	65,719
U. de Guadalajara	D-124	MM Y S	13,803.48	13,803.80	13,417.86	75	75	73	ORIENTADOR EDUCATIVO DE ESCUELA "B"	U. de Guadalajara	1,042,010	1,045,245	979,511	3,086,786
U. de Guadalajara	D-041	MM Y S	96,716.48	96,716.48	96,117.87	18	18	18	RECTOR DE CENTRO UNIVERSITARIO	U. de Guadalajara	1,547,463	1,547,463	1,527,886	4,632,812
U. de Guadalajara	D-043	MM Y S	77,586.48	77,586.48	76,967.60	1	1	1	RECTOR DEL SISTEMA DE UNIVERSIDAD VIRTUA	U. de Guadalajara	77,586	77,586	76,968	232,121
U. de Guadalajara	D-010	MM Y S	130,916.34	130,916.34	130,337.75	1	1	1	RECTOR GENERAL DE LA UNIVERSIDAD	U. de Guadalajara	130,916	130,916	130,338	392,170
U. de Guadalajara	D-061	MM Y S	67,244.79	67,867.15	66,783.09	17	16	17	SECRETARIO ACADÉMICO	U. de Guadalajara	1,143,161	1,216,369	1,134,973	3,486,503
U. de Guadalajara	D-062	MM Y S	64,486.35	65,061.98	64,356.91	17	18	17	SECRETARIO ADMINISTRATIVO	U. de Guadalajara	1,068,269	1,171,475	1,064,101	3,361,845
U. de Guadalajara	D-050	MM Y S	35,068.41	35,068.41	34,486.82	2	2	2	SECRETARIO DE COORDINACION DE AREA "B"	U. de Guadalajara	70,137	70,137	68,960	209,233
U. de Guadalajara	D-178	MM Y S	37,473.09	37,473.09	36,964.83	6	6	6	SECRETARIO DE COORDINACION DE AREA "D"	U. de Guadalajara	224,839	224,839	221,910	671,587
U. de Guadalajara	D-061	MM Y S	44,975.42	44,975.42	44,511.68	12	12	13	SECRETARIO DE COORDINACION GENERAL	U. de Guadalajara	539,705	539,705	578,652	1,658,062
U. de Guadalajara	D-080	MM Y S	74,373.92	74,373.92	73,796.33	1	1	1	SECRETARIO DE DIRECCION DE FINANZAS	U. de Guadalajara	74,374	74,374	73,795	222,543
U. de Guadalajara	D-102	MM Y S	35,721.35	35,766.16	35,222.43	18	17	17	SECRETARIO DE DIVISION	U. de Guadalajara	642,984	608,659	568,781	1,840,624
U. de Guadalajara	D-103	MM Y S	37,671.19	37,601.87	37,109.37	31	31	31	SECRETARIO DE DIVISION ACADÉMICA	U. de Guadalajara	1,184,707	1,166,662	1,180,360	3,480,740
U. de Guadalajara	D-111	MM Y S	35,655.28	35,706.10	35,184.79	74	74	74	SECRETARIO DE ESCUELA	U. de Guadalajara	2,838,491	2,842,369	2,803,674	7,864,584
U. de Guadalajara	D-068	MM Y S	60,754.08	60,754.08	60,175.47	1	1	1	SECRETARIO DE LA CONTRALORIA GENERAL	U. de Guadalajara	60,754	60,754	60,175	181,684
U. de Guadalajara	D-071	MM Y S	85,111.85	85,111.85	84,517.36	1	1	1	SECRETARIO DE LA VICERRECTORIA EJECUTIVA	U. de Guadalajara	85,112	85,112	84,517	254,741
U. de Guadalajara	D-178	MM Y S	98,817.14	98,817.14	98,190.55	1	1	1	SECRETARIO DE VINCULACION Y DES. EMPRESA	U. de Guadalajara	98,817	98,817	98,191	295,825
U. de Guadalajara	D-188	MM Y S	-	-	-	0	0	0	SECRETARIO DE VINCULACION Y DIF. CULTURAL	U. de Guadalajara	0	0	0	0
U. de Guadalajara	D-030	MM Y S	118,135.12	118,135.12	117,566.53	1	1	1	SECRETARIO GENERAL DE LA UNIVERSIDAD	U. de Guadalajara	118,135	118,135	117,567	353,837
U. de Guadalajara	C-032	MM Y S	33,137.07	33,137.07	32,395.83	1	1	1	SECRETARIO PART. DE LA SECRETARIA GRAL	U. de Guadalajara	33,137	33,137	32,396	101,670
U. de Guadalajara	C-050	MM Y S	21,974.70	22,009.41	21,726.34	17	17	18	SECRETARIO PART. DEL RECTOR DE CENTRO	U. de Guadalajara	373,570	374,180	347,653	1,095,383
U. de Guadalajara	C-031	MM Y S	35,942.42	35,942.42	35,395.83	1	1	1	SECRETARIO PART. VICERRECTORIA EJECUTIVA	U. de Guadalajara	35,942	35,942	35,396	107,281
U. de Guadalajara	C-010	MM Y S	60,829.97	61,719.50	61,140.91	1	1	1	SECRETARIO PARTICULAR DEL RECTOR GENERAL	U. de Guadalajara	60,830	61,719	61,141	183,700
U. de Guadalajara	C-011	MM Y S	50,913.87	50,913.87	50,361.38	1	1	1	SECRETARIO PRIVADO DEL RECTOR GENERAL	U. de Guadalajara	50,914	50,914	50,361	152,179
U. de Guadalajara	D-075	MM Y S	78,905.58	78,905.58	78,328.97	1	1	1	SECRETARIO SECRETARIA GENERAL	U. de Guadalajara	78,906	78,906	78,327	236,138
U. de Guadalajara	D-065	MM Y S	42,748.50	42,748.50	42,170.91	1	1	1	SECRETARIO TECNICO	U. de Guadalajara	42,749	42,749	42,171	127,670
U. de Guadalajara	C-080	MM Y S	68,861.70	68,861.70	68,313.11	1	1	1	SECRETARIO TECNICO SECRETARIA GENERAL	U. de Guadalajara	68,862	68,862	68,313	206,097
U. de Guadalajara	C-051	MM Y S	18,031.16	18,031.16	17,452.56	1	1	1	SRIO PART DIR. GRAL. DE SEMS	U. de Guadalajara	18,031	18,031	17,453	53,515
U. de Guadalajara	D-182	MM Y S	60,725.20	60,851.95	60,271.06	7	7	7	SUB DIRECTOR "A"	U. de Guadalajara	425,076	425,964	421,896	1,272,936
U. de Guadalajara	C-008	MM Y S	51,349.24	52,109.86	51,547.27	1	1	1	SUB-DIRECTOR	U. de Guadalajara	51,349	52,110	51,547	155,006
U. de Guadalajara	D-158	MM Y S	83,941.80	83,941.80	84,517.36	1	1	1	SUBDIRECTOR DE PRODUCCIONES UNIVERSITARI	U. de Guadalajara	83,942	83,942	84,517	252,401
U. de Guadalajara	D-069	MM Y S	48,172.74	48,263.21	47,677.78	7	7	7	SUBDIRECTOR REGIONAL DE RADIO	U. de Guadalajara	337,208	337,842	333,744	1,008,796
U. de Guadalajara	D-020	MM Y S	132,418.75	132,418.75	131,806.16	1	1	1	VICERRECTOR EJECUTIVO	U. de Guadalajara	132,417	132,417	131,806	396,640
U. de Guadalajara	D-190	MM Y S	48,688.45	48,688.47	48,362.54	3	3	3	VISITADOR	U. de Guadalajara	146,059	146,861	145,178	438,116
											515,624,136.38	516,543,671.62	513,358,050.48	1,545,525,858.50

3er. TRIMESTRE DE JULIO A SEPTIEMBRE DE 2023 ( NILES DE PESOS ) 1,545,525.86

Más otros conceptos del costo de la plantilla de personal: 147,884.35  
Estímulos al personal Docente 147,884.35

Costo de la Plantilla y Estímulos al Personal Docente por el 3er. Trimestre 2023 1,693,410.11

Ingreso Faltante en el 3er. Trimestre de 2023  
Se tomaron del Compromiso del 2do Trimestre de 2023 para Servicios Personales -382,847.73

Total: 1,409,862.38

ACUMULADO A SEPTIEMBRE 2023 4,907,633.30

Faltante de recursos por recibir de Servicios Personales. -24,208.74

  
Mtro. Gustavo A. Cárdenas Cutiño  
Director de Finanzas

  
Mtra. Celina Díaz Michel  
Coordinadora General de Recursos Humanos



### III. Desglose del gasto corriente destinado a su operación

DESTINO DE LOS RECURSOS FEDERALES QUE RECIBEN UNIVERSIDADES E INSTITUCIONES DE EDUCACIÓN MEDIA SUPERIOR Y SUPERIOR

En términos del artículo 37, fracción III, del Decreto de Presupuesto de Egresos de la Federación para el Ejercicio Fiscal 2023

Desglose del gasto corriente de operación


La información presentada es acumulada al periodo que se reporta


Del 01 de julio al 30 de septiembre de 2023

Fracción III										TERCER TRIMESTRE 2023			
Universidad / Institución	Programa	(Miles de pesos)									ACUMULADO A SEPTIEMBRE 2023		
		Materiales y Suministros			Servicios Generales			Otros			Enero-Julio	Enero-Agosto	Enero-Sept.
		Julio	Agosto	Septiembre	Julio	Agosto	Septiembre	Julio	Agosto	Septiembre			
U n i v e r s i d a d e s t a t a l e s	SUBSIDIOS FEDERALES PARA ORGANISMOS DESCENTRALIZADOS ESTATALES U006	8,822.24	8,822.24	8,822.24	30,877.84	30,877.84	30,877.84	4,411.12	4,411.12	4,411.12	372,487.29	416,598.49	460,709.70
	PROGRAMA PARA EL DESARROLLO PROFESIONAL DOCENTE (PRODEP) 5247	0.00	0.00	0.00	0.00	0.00	0.00	0.00	0.00	0.00	639.86	639.86	639.86
	EXTRAORDINARIO U006	0.00	0.00	0.00	0.00	0.00	0.00	0.00	0.00	0.00	0.00	0.00	0.00
	PROGRAMA DE EXPANSIÓN DE LA EDUCACIÓN MEDIA SUPERIOR Y SUPERIOR (PROEXES) U079	0.00	0.00	0.00	0.00	0.00	0.00	0.00	0.00	0.00	50,000.00	50,000.00	50,000.00
	PRODUCTOS FINANCIEROS	0.00	0.00	0.00	0.00	0.00	913.51	0.00	0.00	0.00	0.00	0.00	913.51
	CCC	0.00	0.00	0.00	0.00	0.00	0.00	0.00	0.00	0.00	0.00	0.00	0.00
		0.00	0.00	0.00	0.00	0.00	0.00	0.00	0.00	0.00	0.00	0.00	0.00
	SUMA DEL MES	8,822.24	8,822.24	8,822.24	30,877.84	30,877.84	31,791.36	4,411.12	4,411.12	4,411.12	423,127.14	467,238.35	512,263.07
	SUMAS ACUMULADAS	8,822.24	17,644.48	26,466.72	57,344.57	88,222.41	120,013.77	124,424.89	128,836.01	133,247.13	44,111.21	88,222.41	133,247.13
	ACUMULADO DEL TRIMESTRE			26,466.72			93,547.05			13,233.36			133,247.13

  
Mtro. Gustavo Cárdenas Cutiño  
Director de Finanzas

  
Mtra. Paola Lyceste Corona Gutiérrez  
Coordinadora General de Planeación y Evaluación


  
Dr. Ricardo Villanueva Lomelí  
Rector General

  
C.P. Alfredo Nájjar Fuentes  
Contralor General



UNIVERSIDAD DE GUADALAJARA

## IV. Estados Financieros



# U. de Guadalajara

Del 01 de julio al 30 de septiembre de 2023  
(Miles de pesos)

## RESUMEN DE ESTADO DE ACTIVIDADES

	SEPTIEMBRE	ACUMULADO ENE. A SEPT. 2023
<b>INGRESOS</b>		
RECURSOS FEDERALES	1,542,909.51	5,419,898.37
	100.00%	100.00%
<b>TOTAL DE INGRESOS FEDERALES</b>	<u>1,542,909.51</u>	<u>5,419,898.37</u>
	100.00%	100.00%
<b>EGRESOS</b>		
PLANTILLA	1,409,662.38	4,907,635.30
MATERIALES SUMINISTROS	26,466.72	92,141.94
GASTOS GENERALES	93,547.05	323,410.30
OTROS	13,233.36	96,710.83
	91.36%	90.55%
	1.72%	1.70%
	6.06%	5.97%
	0.86%	1.78%
<b>TOTAL DE EGRESOS FEDERALES</b>	<u>1,542,909.51</u>	<u>5,419,898.37</u>
	100.00%	100.00%
<b>UTILIDAD O PÉRDIDA</b>	<u>0.00</u>	<u>0.00</u>
	0.00%	0.00%

Mtro. Gustavo A. Cárdenas Cutiño  
Director de Finanzas

Dr. Ricardo Vifanueva Lomeli  
Rector General

### NOTA:


La información presentada en este formato, no exime la entrega de la Fracción IV, "Los estados de situación financiera, analítico, así como el de origen y aplicación de recursos públicos federales", mismos que deberán anexar en la entrega trimestral.

**Universidad de Guadalajara**  
**Organismo Público Descentralizado**  
**Estado de Actividades**  
**Del 1 de Enero al 30 de Septiembre de 2023**  
**(Cifras expresadas en pesos mexicanos)**

Concepto	2023	2022
<b>INGRESOS Y OTROS BENEFICIOS</b>		
Ingresos de Gestión	\$1,325,981,221.56	\$1,052,561,030.49
Ingresos	\$0.00	\$0.00
Cuentas y Aportaciones de Seguridad Social	\$0.00	\$0.00
Contribuciones de Mejoras	\$0.00	\$0.00
Donaciones	\$0.00	\$0.00
Productos	\$339,040,316.89	\$182,961,593.88
Aprovechamientos	\$0.00	\$0.00
Ingresos por Venta de Bienes y Prestación de Servicios	\$986,940,904.67	\$869,599,436.60
Participaciones, Aportaciones, Convenios, Incentivos Derivados de la Colaboración Fiscal, Fondos Distintos de Aportaciones, Transferencias, Asignaciones, Subsidios y Subvenciones, y Pensiones y Jubilaciones	\$10,648,397,823.44	\$9,900,705,175.82
Participaciones, Aportaciones, Convenios, Incentivos Derivados de la Colaboración Fiscal y Fondos Distintos de Aportaciones	\$100,860,956.64	\$60,612,186.51
Transferencias, Asignaciones, Subsidios y Subvenciones, y Pensiones y Jubilaciones	\$10,547,530,866.80	\$9,840,093,009.31
Otros ingresos y beneficios	\$83,389,832.95	\$50,513,297.05
Ingresos Financieros	\$0.00	\$0.00
Incremento por Variación de Inventarios	\$0.00	\$0.00
Disminución del Exceso de Estimaciones por Pérdida o Deterioro u Obsolescencia	\$0.00	\$0.00
Disminución del Exceso de Provisiones	\$0.00	\$0.00
Otros ingresos y Beneficios Varios	\$83,389,832.95	\$50,513,297.05
<b>TOTAL DE INGRESOS Y OTROS BENEFICIOS</b>	<b>\$12,067,768,877.95</b>	<b>\$11,003,779,503.36</b>
<b>GASTOS Y OTRAS PERDIDAS</b>		
Gastos de Funcionamiento	\$8,840,074,171.93	\$8,485,838,331.86
Servicios Personales	\$7,848,312,025.71	\$7,558,668,668.91
Materiales y Suministros	\$265,991,330.63	\$225,688,789.86
Servicios Generales	\$725,770,815.59	\$701,480,872.89
Transferencias, Asignaciones, Subsidios y Otros Ayudíos	\$191,881,383.63	\$88,281,875.66
Transferencias Internas y Asignaciones al Sector Público	\$0.00	\$0.00
Transferencias al Resto del Sector Público	\$0.00	\$0.00
Subsidios y Subvenciones	\$0.00	\$0.00
Ayudas Sociales	\$191,881,383.63	\$88,281,875.66
Pensiones y Jubilaciones	\$0.00	\$0.00
Transferencias a Fideicomisos, Mandatos y Contratos Amigables	\$0.00	\$0.00
Transferencias a la Seguridad Social	\$0.00	\$0.00
Donativos	\$0.00	\$0.00
Transferencias al Exterior	\$0.00	\$0.00
Participaciones y Aportaciones	\$0.00	\$0.00
Participaciones	\$0.00	\$0.00
Aportaciones	\$0.00	\$0.00
Convenios	\$0.00	\$0.00
Intereses, Comisiones y Otros Gastos de la Deuda Pública	\$0.00	\$0.00
Intereses de la Deuda Pública	\$0.00	\$0.00
Comisiones de la Deuda Pública	\$0.00	\$0.00
Gastos de la Deuda Pública	\$0.00	\$0.00
Costo por Coberturas	\$0.00	\$0.00
Ayudas Financieras	\$0.00	\$0.00
Otros Gastos y Pérdidas Extraordinarias	\$747,210,220.88	\$747,226,514.56
Estimaciones, Desaprobaciones, Denuncias, Obsolescencia y Amortizaciones	\$742,062,546.35	\$745,699,029.48
Provisiones	\$0.00	\$0.00
Disminución de Inventarios	\$0.00	\$0.00
Otros Gastos	\$5,147,674.53	\$1,527,485.38
Inversión Pública	\$0.00	\$0.00
Inversión Pública no Capitalizable	\$0.00	\$0.00
<b>TOTAL DE GASTOS Y OTRAS PERDIDAS</b>	<b>\$9,779,165,776.44</b>	<b>\$9,321,346,722.18</b>
<b>Resultados del Ejercicio (Año/Deshorro)</b>	<b>\$2,278,603,101.51</b>	<b>\$1,682,432,781.18</b>

Bajo protesta de decir verdad declaramos que los Estados Financieros son razonablemente correctos y son responsabilidad del emisor.

  
 Mtro. Gustavo A. Cardenas Cedillo  
 Director de Finanzas

  
 Dr. Ricardo Villarreal Lomel  
 Rector General

  
 L.C. Alfredo Najar Fuentes  
 Contralor General


**Universidad de Guadalajara**  
**Organismo Público Descentralizado**  
**Estado de Situación Financiera**  
**al 30 de Septiembre de 2023**  
(Cifras expresadas en pesos mexicanos)

Concepto	2023	2022	Concepto	2023	2022
<b>ACTIVO</b>			<b>PASIVO</b>		
<b>Activo Circulante</b>			<b>Activo Circulante</b>		
Electivo y Equivalentes	\$3,868,931,536.15	\$3,309,392,484.84	Cuentas por Pagar a Corto Plazo	\$363,086,349.62	\$349,540,346.04
Derechos a Recibir Efectivo o Equivalentes	\$225,856,493.39	\$231,712,249.29	Documentos por Pagar a Corto Plazo	\$0.00	\$0.00
Derechos a Recibir Bienes o Servicios	\$48,275,792.92	\$28,284,123.21	Porción a Corto Plazo de la Deuda Pública a Largo Plazo	\$0.00	\$0.00
Inventarios	\$0.00	\$0.00	Títulos y Valores a Corto Plazo	\$0.00	\$0.00
Almacenes	\$0.00	\$0.00	Pasivos Diferidos a Corto Plazo	\$0.00	\$0.00
Estimación por Pérdida o Deterioro de Activos Circulantes	\$0.00	\$0.00	Fondos y Bienes de Terceros en Garantía y/o Administración a Corto Plazo	\$15,703,374.21	\$15,431,248.12
Otros Activos Circulantes	\$6,753,864.88	\$4,208,454.03	Provisiones a Corto Plazo	\$0.00	\$0.00
			Otros Pasivos a Corto Plazo	\$8,858,235.88	\$22,138,614.06
<b>Total de Activos Circulantes</b>	<b>\$4,149,517,687.34</b>	<b>\$3,573,597,311.17</b>	<b>Total de Pasivos Circulantes</b>	<b>\$387,647,959.71</b>	<b>\$387,111,208.22</b>
<b>ACTIVO NO CIRCULANTE</b>			<b>PASIVO NO CIRCULANTE</b>		
Inversiones Financieras a Largo Plazo	\$1,139,551,204.25	\$86,334,653.41	Cuentas por Pagar a Largo Plazo	\$0.00	\$0.00
Derechos a Recibir Efectivo o Equivalentes a Largo Plazo	\$28,888,807.69	\$35,115,948.22	Documentos por Pagar a Largo Plazo	\$0.00	\$0.00
Bienes Inmuebles, Infraestructura y Construcciones en Proceso	\$38,592,347,516.87	\$38,086,849,215.79	Deuda Pública a Largo Plazo	\$0.00	\$0.00
Bienes Muebles	\$6,444,531,622.88	\$6,163,795,794.41	Pasivos Diferidos a Largo Plazo	\$0.00	\$0.00
Activos Intangibles	\$132,616,844.83	\$130,248,510.28	Fondos y Bienes de Terceros en Garantía y/o Administración a Largo Plazo	\$0.00	\$0.00
Depreciación, Deterioro y Amortización Acumulada de Bienes	-\$8,950,582,369.87	-\$8,128,975,505.01	Provisiones a Largo Plazo	\$139,262,491.56	\$139,262,491.56
Activos Diferidos	\$86,124,086.62	\$120,974,467.99			
Estimación por Pérdida o Deterioro de Activos no Circulantes	\$0.00	\$0.00	<b>Total de Pasivos No Circulantes</b>	<b>\$139,262,491.56</b>	<b>\$139,262,491.56</b>
Otros Activos no Circulantes	\$0.00	\$0.00			
<b>Total de Activos No Circulantes</b>	<b>\$37,473,677,723.27</b>	<b>\$37,304,343,085.09</b>	<b>TOTAL DEL PASIVO</b>	<b>\$526,910,451.27</b>	<b>\$526,373,699.78</b>
<b>TOTAL DEL ACTIVO</b>	<b>\$41,623,295,410.61</b>	<b>\$40,877,940,396.26</b>	<b>HACIENDA PÚBLICA / PATRIMONIO</b>		
<b>CUENTAS DE ORDEN</b>			Hacienda pública / Patrimonio contribuido	\$520,964,073.07	\$514,494,953.07
Fideicomiso vivienda universitarios 47192-0	\$0.00	\$0.00	Aportaciones	\$0.00	\$0.00
Fideicomiso pensiones y jubilaciones	\$17,354,931,569.33	\$16,382,787,584.93	Donaciones de Capital	\$520,964,073.07	\$514,494,953.07
Bienes bajo contrato en comodato	\$280,207,445.61	\$280,207,445.61	Actualización de la Hacienda Pública/Patrimonio	\$0.00	\$0.00
Demandas judicial en proceso de resolución	\$214,205,578.51	\$209,646,989.54	Hacienda pública / Patrimonio generado	\$40,575,420,886.27	\$39,837,071,743.41
Total cuentas de orden	\$17,849,344,593.45	\$16,872,642,020.08	Resultados del Ejercicio (Ahorro/Desahorro)	\$2,278,603,101.51	\$1,682,432,781.18
			Resultados de Ejercicios anteriores	\$26,952,505,483.87	\$26,810,326,661.34
			Revalúos	\$11,344,312,300.89	\$11,344,312,300.89
			Reservas	\$0.00	\$0.00
			Rectificaciones de Resultados de Ejercicios Anteriores	\$0.00	\$0.00
			Exceso o Insuficiencia en la Actualización de la Hacienda Pública/Patrimonio	\$0.00	\$0.00
			Resultado por Posición Monetaria	\$0.00	\$0.00
			Resultado por Tenencia de Activos no Monetarios	\$0.00	\$0.00
			<b>Total Hacienda Pública / Patrimonio</b>	<b>\$41,096,384,959.34</b>	<b>\$40,351,566,696.48</b>
			<b>TOTAL DEL PASIVO Y HACIENDA PÚBLICA/PATRIMONIO</b>	<b>\$41,623,295,410.61</b>	<b>\$40,877,940,396.26</b>
			<b>CUENTAS DE ORDEN</b>		
			Vivienda trabajadores universitarios 47192-0	\$0.00	\$0.00
			Jubilaciones y pensiones trabajadores	\$17,354,931,569.33	\$16,382,787,584.93
			Contrato de comodato por bienes	\$280,207,445.61	\$280,207,445.61
			Resoluciones de demandas en proceso judicial	\$214,205,578.51	\$209,646,989.54
			Total cuentas de orden	\$17,849,344,593.45	\$16,872,642,020.08

Bajo protesta de decir verdad declaramos que los Estados Financieros son razonablemente correctos y son responsabilidad del emisor.



Mtro. Gerardo A. Cisneros Curiño  
Director de Finanzas



Dr. Ricardo Villanueva Lomelí  
Rector General




L.C. Alfredo Nájera Fuentes  
Contralor General

**Universidad de Guadalajara**  
**Organismo Público Descentralizado**  
**Estado de Variación en la Hacienda Pública**  
**Del 1 de Enero al 30 de Septiembre de 2023**  
 (Cifras expresadas en pesos mexicanos)

Concepto	Hacienda Pública/Patrimonio Contribuido	Hacienda Pública/Patrimonio Generado de Ejercicios Anteriores	Hacienda Pública/Patrimonio Generado del Ejercicio	Exceso o Insuficiencia en la actualización de la Hacienda Pública/Patrimonio	Total
Hacienda Pública/Patrimonio Contribuido Neto de 2022	\$514,494,953.07				\$514,494,953.07
Aportaciones					
Donaciones de capital	\$514,494,953.07				\$514,494,953.07
Actualización de la Hacienda Pública/Patrimonio					
Hacienda Pública/Patrimonio Generado Neto de 2022		\$38,154,638,962.23	\$1,682,432,781.18		\$39,837,071,743.41
Resultados del Ejercicio (Ahorro/Desahorro)			\$1,682,432,781.18		\$1,682,432,781.18
Resultados de ejercicios anteriores		\$26,810,326,661.34			\$26,810,326,661.34
Revalúos		\$11,344,312,300.89			\$11,344,312,300.89
Reservas					
Rectificaciones de Resultados de Ejercicios Anteriores					
Exceso o Insuficiencia en la Actualización de la Hacienda Pública/Patrimonio Neto de 2022					
Resultado por Posición Monetaria					
Resultado por Tenencia de Activos no Monetarios					
Hacienda Pública/Patrimonio Neto Final de 2022	\$514,494,953.07	\$38,154,638,962.23	\$1,682,432,781.18		\$40,351,566,696.48
Cambios en la Hacienda Pública/Patrimonio Contribuido Neto de 2023	\$6,469,120.00				\$6,469,120.00
Aportaciones					
Donaciones de Capital	\$6,469,120.00				\$6,469,120.00
Actualización de la Hacienda Pública/Patrimonio					
Variaciones de la Hacienda Pública/Patrimonio Generado Neto de 2023		\$142,178,822.53	\$596,170,320.33		\$738,349,142.86
Resultados del Ejercicio (Ahorro/Desahorro)			\$2,278,603,101.51		\$2,278,603,101.51
Resultados de Ejercicios Anteriores		\$142,178,822.53	-\$1,682,432,781.18		-\$1,540,253,958.65
Revalúos					
Reservas					
Rectificaciones de Resultados de Ejercicios Anteriores					
Cambios en el Exceso o Insuficiencia en la Actualización de la Hacienda Pública/Patrimonio Neto de 2023					
Resultado por Posición Monetaria					
Resultado por Tenencia de Activos no Monetarios					
Hacienda Pública/Patrimonio Neto Final de 2023	\$520,964,073.07	\$38,296,817,784.76	\$2,278,603,101.51		\$41,096,384,959.34

Bajo protesta de decir verdad declaramos que los Estados Financieros, son razonablemente correctos y son responsabilidad del emisor.

  
 Mtro. Gustavo A. Hernández Cutillo  
 Director de Finanzas

  
 Dr. Ricardo Villanueva Lemell  
 Rector General

  
 Dr. P. Alfredo Najar Fuentes  
 Contralor General



**Universidad de Guadalajara**  
**Organismo Público Descentralizado**  
**Estado de Cambios en la Situación Financiera**  
**Del 1 de Enero al 30 de Septiembre de 2023**  
(Cifras expresadas en pesos mexicanos)

Concepto	Origen	Aplicación
<b>ACTIVO</b>		
Activo Circulante		\$669,539,051.51
Efectivo y Equivalentes	\$0.00	\$0.00
Derechos a Recibir Efectivo o Equivalentes	\$6,065,795.90	\$19,991,669.71
Derechos a Recibir Bienes o Servicios	\$0.00	\$0.00
Inventarios	\$0.00	\$0.00
Almacenes	\$0.00	\$0.00
Estimación por Pérdida o Deterioro de Activos Circulantes	\$0.00	\$0.00
Otros Activos Circulantes	\$0.00	\$2,545,410.85
Activo No Circulante		
Inversiones Financieras a Largo Plazo	\$0.00	\$243,216,550.84
Derechos a Recibir Efectivo o Equivalentes a Largo Plazo	\$6,227,140.53	\$0.00
Bienes Inmuebles, Infraestructura y Construcciones en Proceso	\$0.00	\$505,498,301.08
Bienes Muebles	\$0.00	\$280,735,828.47
Activos Intangibles	\$0.00	\$2,968,334.55
Depreciación, Deterioro y Amortización Acumulada de Bienes	\$821,606,864.86	\$0.00
Activos Diferidos	\$34,850,371.37	\$0.00
Estimación por Pérdida o Deterioro de Activos no Circulantes	\$0.00	\$0.00
Otros Activos no Circulantes	\$0.00	\$0.00
<b>PASIVO</b>		
Pasivo Circulante		
Cuentas por Pagar a Corto Plazo	\$13,546,003.58	\$0.00
Documentos por Pagar a Corto Plazo	\$0.00	\$0.00
Porción a Corto Plazo de la Deuda Pública a Largo Plazo	\$0.00	\$0.00
Títulos y Valores a Corto Plazo	\$0.00	\$0.00
Pasivos Diferidos a Corto Plazo	\$0.00	\$0.00
Fondos y Bienes de Terceros en Garantía y/o Administración a Corto Plazo	\$272,126.09	\$0.00
Provisiones a Corto Plazo	\$0.00	\$0.00
Otros Pasivos a Corto Plazo	\$0.00	\$13,281,378.18
Pasivo No Circulante		
Cuentas por Pagar a Largo Plazo	\$0.00	\$0.00
Documentos por Pagar a Largo Plazo	\$0.00	\$0.00
Deuda Pública a Largo Plazo	\$0.00	\$0.00
Pasivos Diferidos a Largo Plazo	\$0.00	\$0.00
Fondos y Bienes de Terceros en Garantía y/o Administración a Largo Plazo	\$0.00	\$0.00
Provisiones a Largo Plazo	\$0.00	\$0.00
<b>HACIENDA PÚBLICA/PATRIMONIO</b>		
Hacienda Pública/Patrimonio Contribuido		
Aportaciones	\$0.00	\$0.00
Donaciones de Capital	\$6,469,120.00	\$0.00
Actualización de la Hacienda Pública/Patrimonio	\$0.00	\$0.00
Hacienda Pública/Patrimonio Generado	\$596,170,320.33	\$0.00
Resultados del Ejercicio (Ahorro/ Desahorro)	\$142,178,822.53	\$0.00
Resultados de Ejercicios Anteriores	\$0.00	\$0.00
Revalúos	\$0.00	\$0.00
Reservas	\$0.00	\$0.00
Rectificaciones de Resultados de Ejercicios Anteriores	\$0.00	\$0.00
Exceso o Insuficiencia en la Actualización de la Hacienda Pública/Patrimonio	\$0.00	\$0.00
Resultado por Posición Monetaria	\$0.00	\$0.00
Resultado por Tenencia de Activos no Monetarios	\$1,627,376,525.19	\$1,627,376,525.18
<b>TOTALES</b>		

  
Miguel Contreras A. Cárdenas Cárdenas  
Director de Finanzas

Bajo protesta de decir verdad declaramos que los Estados Financieros, son razonablemente correctos y son responsabilidad del emisor.

  
Dr. Ricardo Villanueva Lompa  
Rector General

  
L. Carlos Muñoz Nájera Fuentes  
Contralor General

**Universidad de Guadalajara**  
**Organismo Público Descentralizado**  
**Estado Analítico del Activo**  
**Del 1 de Enero al 30 de Septiembre de 2023**  
(Cifras expresadas en pesos mexicanos)

Concepto	Saldo Inicial	Cargos del Periodo	Abonos del Periodo	Saldo Final	Variación del Periodo
<b>ACTIVO</b>	<b>\$40,024,838,124.59</b>	<b>\$1,338,373,062,160.86</b>	<b>\$1,338,374,662,904.84</b>	<b>\$41,823,295,410.81</b>	<b>\$1,568,459,286.02</b>
Activo Circulante	\$2,063,784,005.53	\$1,081,951,754,082.25	\$1,079,871,920,980.44	\$4,149,017,687.34	\$2,079,833,681.81
Electivo y Equivalentes	\$1,950,021,404.18	\$1,069,872,878,819.09	\$1,067,854,068,687.12	\$3,868,931,536.15	\$2,018,510,131.97
Derechos a Recibir Efectivo o Equivalentes	\$208,861,884.77	\$11,989,511,560.25	\$11,972,716,960.63	\$220,656,493.39	\$16,794,608.62
Derechos a Recibir Bienes o Servicios	\$0.00	\$83,978,288.58	\$15,652,495.66	\$48,275,792.92	\$48,275,792.92
Inventarios	\$0.00	\$0.00	\$0.00	\$0.00	\$0.00
Almacenes	\$0.00	\$0.00	\$0.00	\$0.00	\$0.00
Estimación por Pérdida o Deterioro de Activos Circulantes	\$0.00	\$0.00	\$0.00	\$0.00	\$0.00
Otros Activos Circulantes	\$19,901,216.58	\$5,335,383.33	\$9,482,837.03	\$6,753,664.68	-\$4,147,451.70
Activo No Circulante	\$37,965,051,919.06	\$256,421,308,126.81	\$256,402,681,924.40	\$37,473,677,733.27	-\$481,373,795.79
Inversiones Financieras a Largo Plazo	\$1,366,757,724.73	\$255,148,206,489.25	\$255,373,413,066.73	\$1,139,551,204.25	-\$227,206,520.48
Derechos a Recibir Efectivo o Equivalentes a Largo Plazo	\$35,624,219.08	\$5,289,226.51	\$12,024,637.90	\$28,888,807.69	-\$6,735,411.39
Bienes Inmuebles, Infraestructura y Construcciones en Proceso	\$38,311,820,309.59	\$754,655,096.82	\$474,157,889.34	\$38,592,347,516.67	\$280,727,207.28
Bienes Muebles	\$8,304,478,551.63	\$274,032,136.19	\$133,977,094.94	\$8,444,531,672.88	\$140,055,071.25
Activos Intangibles	\$137,510,457.63	\$24,877,731.09	\$29,371,343.89	\$132,816,844.83	-\$4,693,612.80
Depreciación, Deterioro y Amortización Acumulada de Bienes	-\$8,354,844,666.05	\$119,284,236.37	\$715,022,543.19	-\$8,850,387,369.87	-\$985,738,303.82
Activos Diferidos	\$153,906,322.45	\$96,933,219.58	\$164,715,445.41	\$86,124,096.62	-\$67,782,225.83
Estimación por Pérdida o Deterioro de Activos no Circulantes	\$0.00	\$0.00	\$0.00	\$0.00	\$0.00
Otros Activos no Circulantes	\$0.00	\$0.00	\$0.00	\$0.00	\$0.00

Bajo protesta de decir verdad declaramos que los Estados Financieros, son razonablemente correctos y son responsabilidad del emisor.

  
Mtro. Gaspar A. González Cuervo  
Director de Finanzas

  
Dr. Ricardo Villanueva Lomelí  
Rector General

  
Alfredo Néstor Flores  
Contralor General

**Universidad de Guadalajara**  
**Organismo Público Descentralizado**  
**Estado Analítico de la Deuda Pública y Otros Pasivos**  
**Del 1 de Enero al 30 de Septiembre de 2023**  
(Cifras expresadas en pesos mexicanos)

Denominación de las Deudas	Moneda de Contratación	Institución o País Acreedor	Saldo Inicial del Periodo	Saldo Final del Periodo
<b>DEUDA PÚBLICA</b>				
Corto Plazo				
Deuda Interna			\$0.00	\$0.00
Instituciones de Crédito			\$0.00	\$0.00
Títulos y Valores				
Arrendamientos Financieros				
Deuda Externa			\$0.00	\$0.00
Organismos Financieros Internacionales			\$0.00	\$0.00
Deuda Bilateral				
Títulos y Valores			\$0.00	\$0.00
Arrendamientos Financieros				
Subtotal de Deuda Pública a Corto Plazo				
			\$0.00	\$0.00
Largo Plazo				
Deuda Interna			\$0.00	\$0.00
Instituciones de Crédito				
Títulos y Valores				
Arrendamientos Financieros				
Deuda Externa				
Organismos Financieros Internacionales				
Deuda Bilateral				
Títulos y Valores				
Arrendamientos Financieros				
Subtotal de Deuda Pública a Largo Plazo				
			\$0.00	\$0.00
<b>Total de Otros Pasivos</b>				
			\$737,930,489.33	\$526,910,451.27
<b>Total de Deuda Pública y Otros Pasivos</b>				
			\$737,930,489.33	\$526,910,451.27

Bajo protesta de decir verdad declaramos que los Estados Financieros, son razonablemente correctos y son responsabilidad del emisor.

  
Mtro. Gustavo A. Castañeda-Corral  
Director de Finanzas

  
Dr. Ricardo Villanueva Lomeli  
Rector General

  
L.C. Alfredo Najar Fuentes  
Contralor General



V. La información sobre matrícula de inicio y fin de cada ciclo escolar



INFORME DE MATRÍCULA

NOMBRE DE LA INSTITUCIÓN: UNIVERSIDAD DE GUADALAJARA

Fecha de Captura: 31/09/2023

Informe Reportado del Trimestre:			
1°	2°	3°	4°
		X	

MODALIDAD EDUCACIONAL												
CENTRO UNIVERSITARIO DE ARTES ARQUITECTURA Y DISEÑO												
NOMBRE DEL CAMPUS	NIVEL	ESCUELA	MUNICIPIO	PRIMER INGRESO			RE INGRESO			MATRÍCULA TOTAL		
				H	M	Total	H	M	Total	H	M	Total
TECNICO EN MUSICA		CENTRO UNIVERSITARIO DE ARTES ARQUITECTURA Y DISEÑO SEDE EX CLAUSTRO DE SAN AGUSTIN	GUADALAJARA	80	49	129	161	94	255	271	123	394
			<b>TOTAL</b>	<b>80</b>	<b>49</b>	<b>129</b>	<b>161</b>	<b>94</b>	<b>255</b>	<b>271</b>	<b>123</b>	<b>394</b>
				H	M	Total	H	M	Total	H	M	Total
<b>LICEN</b>												
LICENCIATURA EN ARQUITECTURA		CENTRO UNIVERSITARIO DE ARTES ARQUITECTURA Y DISEÑO	GUADALAJARA	110	134	244	1,827	884	1,985	1,142	1,028	2,270
LICENCIATURA EN DISEÑO DE INTERIORES Y AMBIENTACION		CENTRO UNIVERSITARIO DE ARTES ARQUITECTURA Y DISEÑO	GUADALAJARA	7	60	67	69	423	492	91	628	789
LICENCIATURA EN DISEÑO DE MODAS		CENTRO UNIVERSITARIO DE ARTES ARQUITECTURA Y DISEÑO	GUADALAJARA	5	35	41	69	748	817	76	265	360
LICENCIATURA EN DISEÑO INDUSTRIAL		CENTRO UNIVERSITARIO DE ARTES ARQUITECTURA Y DISEÑO	GUADALAJARA	34	48	82	267	287	554	291	328	619
LICENCIATURA EN DISEÑO PARA LA COMUNICACION GRAFICA		CENTRO UNIVERSITARIO DE ARTES ARQUITECTURA Y DISEÑO	GUADALAJARA	48	118	166	376	763	1,139	422	881	1,360
LICENCIATURA EN DISEÑO, ARTES Y TECNOLOGIAS INTERACTIVAS		CENTRO UNIVERSITARIO DE ARTES ARQUITECTURA Y DISEÑO	GUADALAJARA	21	33	54	70	158	228	98	144	242
LICENCIATURA EN URBANISTICA Y MEDIO AMBIENTE		CENTRO UNIVERSITARIO DE ARTES ARQUITECTURA Y DISEÑO	GUADALAJARA	18	12	31	141	128	269	160	134	294
LICENCIATURA EN MUSICA		CENTRO UNIVERSITARIO DE ARTES ARQUITECTURA Y DISEÑO SEDE EX CLAUSTRO DE SAN AGUSTIN	GUADALAJARA	25	24	49	108	48	154	134	72	206
LICENCIATURA EN ARTES AUDICIONALES		CENTRO UNIVERSITARIO DE ARTES ARQUITECTURA Y DISEÑO SEDE EX CLAUSTRO DE SANTA MARÍA	GUADALAJARA	8	0	8	55	28	83	66	26	92
LICENCIATURA EN ARTES ESCENICAS PARA LA EXPRESION INVICISTON		CENTRO UNIVERSITARIO DE ARTES ARQUITECTURA Y DISEÑO SEDE EX CLAUSTRO DE SANTA MARÍA	GUADALAJARA	13	15	28	74	194	268	87	213	285
LICENCIATURA EN ARTES ESCENICAS PARA LA EXPRESION TEATRAL		CENTRO UNIVERSITARIO DE ARTES ARQUITECTURA Y DISEÑO SEDE EX CLAUSTRO DE SANTA MARÍA	GUADALAJARA	11	13	24	73	67	140	64	101	165
LICENCIATURA EN ARTES VISUALES PARA LA EXPRESION FOTOGRAFICA		CENTRO UNIVERSITARIO DE ARTES ARQUITECTURA Y DISEÑO SEDE EX CLAUSTRO DE SANTA MARÍA	GUADALAJARA	23	35	58	160	219	379	268	300	488
LICENCIATURA EN ARTES VISUALES PARA LA EXPRESION PLASTICA		CENTRO UNIVERSITARIO DE ARTES ARQUITECTURA Y DISEÑO SEDE EX CLAUSTRO DE SANTA MARÍA	GUADALAJARA	16	48	64	166	371	537	160	389	549
			<b>TOTAL</b>	<b>377</b>	<b>570</b>	<b>947</b>	<b>2,702</b>	<b>3,832</b>	<b>6,534</b>	<b>3,038</b>	<b>4,492</b>	<b>7,441</b>

*Handwritten signature and initials*

REPORTE DE MATRÍCULA

NOMBRE DE LA INSTITUCIÓN: UNIVERSIDAD DE GUADALAJARA

Fecha de Captura: 16/08/2023

Informe Reportado del Titulado:			
1°	2°	3°	4°
			X

MÉTRIA			H	M	Total	H	M	Total	H	M	Total
MAESTRÍA EN CIENCIAS DE LA ARQUITECTURA	CENTRO UNIVERSITARIO DE ARTE ARQUITECTURA Y DISEÑO	GUADALAJARA	0	0	0	16	12	28	19	12	27
MAESTRÍA EN DISEÑO DE INFORMACIÓN Y COMUNICACIÓN DIGITAL	CENTRO UNIVERSITARIO DE ARTE ARQUITECTURA Y DISEÑO	GUADALAJARA	2	4	6	2	6	7	4	6	10
MAESTRÍA EN DISEÑO E INNOVACIÓN INDUSTRIAL	CENTRO UNIV. RETIRO DE ARTE ARQUITECTURA Y DISEÑO	GUADALAJARA	6	9	15	0	0	0	6	9	15
MAESTRÍA EN DISEÑO Y DESARROLLO DE NUEVOS PRODUCTOS	CENTRO UNIVERSITARIO DE ARTE ARQUITECTURA Y DISEÑO	GUADALAJARA	0	0	0	5	1	6	3	1	4
MAESTRÍA EN ERGONOMÍA	CENTRO UNIV. RETIRO DE ARTE ARQUITECTURA Y DISEÑO	GUADALAJARA	3	6	7	7	6	13	16	16	29
MAESTRÍA EN ESTUDIOS EN LITERARIO	CENTRO UNIVERSITARIO DE ARTE ARQUITECTURA Y DISEÑO	GUADALAJARA	2	0	4	2	7	9	4	0	13
MAESTRÍA EN GESTIÓN Y DESARROLLO CULTURAL	CENTRO UNIVERSITARIO DE ARTE ARQUITECTURA Y DISEÑO	GUADALAJARA	0	0	0	14	23	37	14	23	37
MAESTRÍA EN PROCESOS Y EXPRESIÓN GRÁFICA EN LA PROYECCIÓN ARQUITECTÓNICA-URBANA	CENTRO UNIVERSITARIO DE ARTE ARQUITECTURA Y DISEÑO	GUADALAJARA	0	3	11	6	3	9	16	6	28
MAESTRÍA EN URBANISMO Y TERRITORIO	CENTRO UNIVERSITARIO DE ARTE ARQUITECTURA Y DISEÑO	GUADALAJARA	0	0	0	7	12	19	2	13	18
MAESTRÍA EN EDUCACIÓN Y EXPRESIÓN PARA LAS ARTES	CENTRO UNIVERSITARIO DE ARTE ARQUITECTURA Y DISEÑO SEDE EX CLAUSTRIO DE SANTA MARÍA	GUADALAJARA	0	0	0	7	4	11	7	4	13
MAESTRÍA EN LITE RACIOSO	CENTRO UNIVERSITARIO DE ARTE ARQUITECTURA Y DISEÑO SEDE EX CLAUSTRIO DE SANTA MARÍA	GUADALAJARA	0	0	0	1	1	2	1	1	2
<b>TOTAL</b>			<b>22</b>	<b>21</b>	<b>43</b>	<b>66</b>	<b>75</b>	<b>142</b>	<b>65</b>	<b>97</b>	<b>188</b>
DOCTO			H	M	Total	H	M	Total	H	M	Total
DOCTORADO EN ARTE Y CULTURA	CENTRO UNIVERSITARIO DE ARTE ARQUITECTURA Y DISEÑO	GUADALAJARA	0	0	0	3	3	6	3	3	6
DOCTORADO EN URBANISMO, TERRITORIO Y SUSTENTABILIDAD	CENTRO UNIVERSITARIO DE ARTE ARQUITECTURA Y DISEÑO	GUADALAJARA	2	3	11	16	11	29	20	14	40
DOCTORADO EN INNOVACIÓN PARA EL PLANTEL SUSTENTABLE	CENTRO UNIVERSITARIO DE ARTE ARQUITECTURA Y DISEÑO	GUADALAJARA	0	0	0	1	6	10	2	6	13
<b>TOTAL</b>			<b>2</b>	<b>3</b>	<b>11</b>	<b>20</b>	<b>20</b>	<b>48</b>	<b>26</b>	<b>23</b>	<b>59</b>
<b>TOTAL CAMPUS</b>			<b>497</b>	<b>643</b>	<b>1,180</b>	<b>2,977</b>	<b>4,812</b>	<b>6,969</b>	<b>2,434</b>	<b>4,655</b>	<b>8,089</b>

*Handwritten signature and initials.*

INFORME DE MATRÍCULA

NOMBRE DE LA INSTITUCIÓN: UNIVERSIDAD DE GUADALAJARA

Fecha de Captura: 16/05/2023

Informe Reportado del Trimestre

1º	2º	3º	4º
		X	

NOMBRE DEL CAMPUS NIVEL LICEN	ESCUELA	MUNICIPIO	CENTRO UNIVERSITARIO DE LOS ALTOS			PRIMER INGRESO			RE INGRESO			MATRÍCULA TOTAL		
			H	M	Total	H	M	Total	H	M	Total			
			ABOGADO	CENTRO UNIVERSITARIO DE LOS ALTOS	TEPATILAM DE MORELOS	22	21	43	116	214	334	132	226	367
INGENIERIA AERONAUTICA	CENTRO UNIVERSITARIO DE LOS ALTOS	TEPATILAM DE MORELOS	16	22	41	85	71	155	106	42	147			
INGENIERIA EN COMPUTACION	CENTRO UNIVERSITARIO DE LOS ALTOS	TEPATILAM DE MORELOS	37	6	46	89	14	113	136	33	169			
INGENIERIA EN SISTEMAS PROYECTOS	CENTRO UNIVERSITARIO DE LOS ALTOS	TEPATILAM DE MORELOS	26	19	44	81	28	109	156	57	173			
LICENCIATURA EN ADMINISTRACION	CENTRO UNIVERSITARIO DE LOS ALTOS	TEPATILAM DE MORELOS	17	25	42	166	147	233	129	173	302			
LICENCIATURA EN GRILLAS DENTISTAS	CENTRO UNIVERSITARIO DE LOS ALTOS	TEPATILAM DE MORELOS	14	28	42	119	244	437	127	248	409			
LICENCIATURA EN CONTADURIA PUBLICA	CENTRO UNIVERSITARIO DE LOS ALTOS	TEPATILAM DE MORELOS	16	26	44	94	175	266	113	196	309			
LICENCIATURA EN ENFERMERIA	CENTRO UNIVERSITARIO DE LOS ALTOS	TEPATILAM DE MORELOS	19	47	67	68	229	335	88	208	292			
LICENCIATURA EN MEDICINA VETERINARIA Y ZOOTECNIA	CENTRO UNIVERSITARIO DE LOS ALTOS	TEPATILAM DE MORELOS	16	26	46	124	169	299	163	195	348			
LICENCIATURA EN NEGOCIOS INTERNACIONALES	CENTRO UNIVERSITARIO DE LOS ALTOS	TEPATILAM DE MORELOS	14	29	45	102	191	294	117	200	297			
LICENCIATURA EN NUTRICION	CENTRO UNIVERSITARIO DE LOS ALTOS	TEPATILAM DE MORELOS	8	29	41	48	276	324	57	268	359			
LICENCIATURA EN PSICOLOGIA	CENTRO UNIVERSITARIO DE LOS ALTOS	TEPATILAM DE MORELOS	13	20	43	48	264	312	81	284	345			
LICENCIATURA EN QUIMICA FARMACEUTICO BIOLÓGICO	CENTRO UNIVERSITARIO DE LOS ALTOS	TEPATILAM DE MORELOS	27	22	44	8	71	81	31	53	84			
MEDICO CIRUJANO Y PATTERO	CENTRO UNIVERSITARIO DE LOS ALTOS	TEPATILAM DE MORELOS	19	24	43	107	281	429	203	246	321			
<b>TOTAL</b>			<b>259</b>	<b>380</b>	<b>618</b>	<b>1,234</b>	<b>2,428</b>	<b>3,743</b>	<b>1,542</b>	<b>2,819</b>	<b>4,261</b>			

*Handwritten signature and initials*



IMPORTE DE MATRÍCULA

NOMBRE DE LA INSTITUCIÓN: UNIVERSIDAD DE GUADALAJARA

Fecha de Captura: 16/09/2023

Informe Reportado del Trimestre			
1°	2°	3°	4°

ESPEC			H	M	Total	H	M	Total	H	M	Total
ESPECIALIDAD EN EDUCACIÓN	CENTRO UNIVERSITARIO DE LOS ALTOS	TEPATTLAN DE MORELOS	0	0	0	5	3	8	5	3	8
ESPECIALIDAD EN ENFERMERÍA EN CUIDADOS INTENSIVOS	CENTRO UNIVERSITARIO DE LOS ALTOS	TEPATTLAN DE MORELOS	2	5	7	0	0	0	2	5	7
ESPECIALIDAD EN ENFERMERÍA QUIRÚRGICA	CENTRO UNIVERSITARIO DE LOS ALTOS	TEPATTLAN DE MORELOS	4	16	20	0	0	0	4	16	20
ESPECIALIDAD EN MEDICINA FAMILIAR	CENTRO UNIVERSITARIO DE LOS ALTOS	TEPATTLAN DE MORELOS	0	0	0	10	0	10	10	0	10
ESPECIALIDAD EN ODONTOPEDIATRÍA	CENTRO UNIVERSITARIO DE LOS ALTOS	TEPATTLAN DE MORELOS	0	0	0	2	6	8	2	6	8
ESPECIALIDAD EN ODONTOMAXILAR	CENTRO UNIVERSITARIO DE LOS ALTOS	TEPATTLAN DE MORELOS	1	13	14	0	0	0	1	13	14
ESPECIALIDAD EN PRODUCCIÓN ANIMAL	CENTRO UNIVERSITARIO DE LOS ALTOS	TEPATTLAN DE MORELOS	0	3	3	0	0	0	0	3	3
<b>TOTAL</b>			<b>13</b>	<b>37</b>	<b>50</b>	<b>17</b>	<b>13</b>	<b>30</b>	<b>20</b>	<b>50</b>	<b>70</b>
MTRIA			H	M	Total	H	M	Total	H	M	Total
MÉTRIA EN PROCESOS INNOVADORES EN EL APRENDIZAJE	CENTRO UNIVERSITARIO DE LOS ALTOS	TEPATTLAN DE MORELOS	1	3	4	2	2	5	4	3	7
<b>TOTAL</b>			<b>1</b>	<b>3</b>	<b>4</b>	<b>2</b>	<b>2</b>	<b>5</b>	<b>4</b>	<b>3</b>	<b>7</b>
DOCTO			H	M	Total	H	M	Total	H	M	Total
DOCTORADO EN BIOTECNOLOGÍA	CENTRO UNIVERSITARIO DE LOS ALTOS	TEPATTLAN DE MORELOS	5	4	9	0	17	21	14	16	30
<b>TOTAL</b>			<b>5</b>	<b>4</b>	<b>9</b>	<b>0</b>	<b>17</b>	<b>21</b>	<b>14</b>	<b>16</b>	<b>30</b>
<b>TOTAL CAMPUS</b>			<b>277</b>	<b>404</b>	<b>681</b>	<b>1,313</b>	<b>2,486</b>	<b>3,799</b>	<b>1,980</b>	<b>3,890</b>	<b>4,480</b>

*Handwritten signature and initials in blue ink.*

INFORME DE MATRÍCULA

NOMBRE DE LA INSTITUCIÓN: UNIVERSIDAD DE GUADALAJARA

Fecha de Captura: 16/08/2023

Informe Reportado del Titulado:			
1°	2°	3°	4°

NOMBRE DEL CAMPUS NIVEL LICEN	ESCUELA	MUNICIPIO	PRIMER INGRESO			RE INGRESO			MATRÍCULA TOTAL		
			H	M	Total	H	M	Total	H	M	Total
INGENIERO AGRONOMO	CENTRO UNIVERSITARIO DE CIENCIAS BIOLÓGICAS Y AGROPECUARIAS	ZAPOCAN	107	17	124	1,288	128	1,416	1,407	888	2,295
LICENCIATURA EN AGRONOMIA	CENTRO UNIVERSITARIO DE CIENCIAS BIOLÓGICAS Y AGROPECUARIAS	ZAPOCAN	24	28	52	140	88	228	194	112	307
LICENCIATURA EN BIOTECNIA	CENTRO UNIVERSITARIO DE CIENCIAS BIOLÓGICAS Y AGROPECUARIAS	ZAPOCAN	88	121	209	721	1,817	1,748	828	1,148	1,877
LICENCIATURA EN CIENCIA DE LOS ALIMENTOS	CENTRO UNIVERSITARIO DE CIENCIAS BIOLÓGICAS Y AGROPECUARIAS	ZAPOCAN	12	27	39	88	127	187	87	189	276
LICENCIATURA EN MEDICINA VETERINARIA Y ZOOTECNIA	CENTRO UNIVERSITARIO DE CIENCIAS BIOLÓGICAS Y AGROPECUARIAS	ZAPOCAN	76	180	256	867	1,188	2,055	777	1,788	2,533
<b>TOTAL</b>			<b>375</b>	<b>483</b>	<b>858</b>	<b>2,783</b>	<b>3,361</b>	<b>6,144</b>	<b>3,158</b>	<b>3,814</b>	<b>6,973</b>
<b>ESPEC</b>			<b>H</b>	<b>M</b>	<b>Total</b>	<b>H</b>	<b>M</b>	<b>Total</b>	<b>H</b>	<b>M</b>	<b>Total</b>
ESPECIALIDAD EN PRODUCCIÓN PORCINA	CENTRO UNIVERSITARIO DE CIENCIAS BIOLÓGICAS Y AGROPECUARIAS	ZAPOCAN	0	0	0	3	3	6	3	3	6
<b>TOTAL</b>			<b>0</b>	<b>0</b>	<b>0</b>	<b>3</b>	<b>3</b>	<b>6</b>	<b>3</b>	<b>3</b>	<b>6</b>
<b>MAESTRIA</b>			<b>H</b>	<b>M</b>	<b>Total</b>	<b>H</b>	<b>M</b>	<b>Total</b>	<b>H</b>	<b>M</b>	<b>Total</b>
MAESTRIA EN AGRICULTURA PROTEGIDA	CENTRO UNIVERSITARIO DE CIENCIAS BIOLÓGICAS Y AGROPECUARIAS	ZAPOCAN	0	2	2	2	0	2	2	2	4
MAESTRIA EN CIENCIA DEL COMPORTAMIENTO	CENTRO UNIVERSITARIO DE CIENCIAS BIOLÓGICAS Y AGROPECUARIAS	ZAPOCAN	0	0	0	24	28	52	24	28	52
MAESTRIA EN CIENCIAS DE LA SALUD AMBIENTAL	CENTRO UNIVERSITARIO DE CIENCIAS BIOLÓGICAS Y AGROPECUARIAS	ZAPOCAN	0	4	4	0	6	6	0	10	10
MAESTRIA EN CIENCIAS EN BIOTECNIA Y MANEJO DE RECURSOS NATURALES Y AGROPECUARIAS	CENTRO UNIVERSITARIO DE CIENCIAS BIOLÓGICAS Y AGROPECUARIAS	ZAPOCAN	9	6	15	0	10	10	17	16	33
MAESTRIA EN EDUCACIÓN AMBIENTAL	CENTRO UNIVERSITARIO DE CIENCIAS BIOLÓGICAS Y AGROPECUARIAS	ZAPOCAN	7	14	21	0	0	0	7	14	21
MAESTRIA EN TECNOLOGIA DE SEMILLAS	CENTRO UNIVERSITARIO DE CIENCIAS BIOLÓGICAS Y AGROPECUARIAS	ZAPOCAN	0	0	0	2	0	2	2	0	2
MAESTRIA INTERINSTITUCIONAL EN PRODUCCIÓN PECUARIA	CENTRO UNIVERSITARIO DE CIENCIAS BIOLÓGICAS Y AGROPECUARIAS	ZAPOCAN	0	3	3	2	4	6	2	7	9
<b>TOTAL</b>			<b>16</b>	<b>29</b>	<b>45</b>	<b>30</b>	<b>48</b>	<b>78</b>	<b>54</b>	<b>75</b>	<b>129</b>
<b>DOCTO</b>			<b>H</b>	<b>M</b>	<b>Total</b>	<b>H</b>	<b>M</b>	<b>Total</b>	<b>H</b>	<b>M</b>	<b>Total</b>
DOCTORADO EN CIENCIA DEL COMPORTAMIENTO	CENTRO UNIVERSITARIO DE CIENCIAS BIOLÓGICAS Y AGROPECUARIAS	ZAPOCAN	5	3	8	10	6	16	10	6	16
DOCTORADO EN CIENCIAS EN BIOTECNIA, BIODIVERSIDAD Y MANEJO DE RECURSOS NATURALES Y AGROPECUARIAS	CENTRO UNIVERSITARIO DE CIENCIAS BIOLÓGICAS Y AGROPECUARIAS	ZAPOCAN	5	3	8	15	7	22	18	10	28
<b>TOTAL</b>			<b>10</b>	<b>6</b>	<b>16</b>	<b>25</b>	<b>13</b>	<b>38</b>	<b>28</b>	<b>16</b>	<b>44</b>
<b>TOTAL CAMPUS</b>			<b>385</b>	<b>489</b>	<b>874</b>	<b>2,808</b>	<b>3,473</b>	<b>6,273</b>	<b>3,248</b>	<b>3,911</b>	<b>7,159</b>

*J. M. ...*

INFORME DE MATRÍCULA

NOMBRE DE LA INSTITUCIÓN: UNIVERSIDAD DE GUADALAJARA

Fecha de Captura: 16/09/2023

Informe Reportado del Trimestre

1°	2°	3°	4°
		X	

NOMBRE DEL CAMPUS NIVEL TSU	ESCUELA	MUNICIPIO	PRIMER INGRESO			RE INGRESO			MATRÍCULA TOTAL		
			H	M	Total	H	M	Total	H	M	Total
			H	M	Total	H	M	Total	H	M	Total
TECNICO SUPERIOR UNIVERSITARIO EN TECNOLOGIAS DE LA INFORMACION	CENTRO UNIVERSITARIO DE CIENCIAS ECONOMICO ADMINISTRATIVAS	ZAPOPAN	14	16	30	0	0	0	14	16	30
<b>TOTAL</b>			14	16	30	0	0	0	14	16	30
<b>LICEN</b>			H	M	Total	H	M	Total	H	M	Total
INGENIERIA EN MEDICOS	CENTRO UNIVERSITARIO DE CIENCIAS ECONOMICO ADMINISTRATIVAS	ZAPOPAN	37	47	84	307	376	672	374	364	737
LICENCIATURA EN ADMINISTRACION	CENTRO UNIVERSITARIO DE CIENCIAS ECONOMICO ADMINISTRATIVAS	ZAPOPAN	185	216	401	1,188	1,376	2,514	1,268	1,837	2,858
LICENCIATURA EN ADMINISTRACION FINANCIERA Y SISTEMAS	CENTRO UNIVERSITARIO DE CIENCIAS ECONOMICO ADMINISTRATIVAS	ZAPOPAN	144	157	301	1,064	798	1,750	1,179	885	2,854
LICENCIATURA EN ADMINISTRACION QUIMICA Y POLITICAS PUBLICAS	CENTRO UNIVERSITARIO DE CIENCIAS ECONOMICO ADMINISTRATIVAS	ZAPOPAN	30	28	58	210	305	419	243	253	455
LICENCIATURA EN CONTADORIA PUBLICA	CENTRO UNIVERSITARIO DE CIENCIAS ECONOMICO ADMINISTRATIVAS	ZAPOPAN	250	240	490	1,807	1,569	3,699	1,751	1,660	3,599
LICENCIATURA EN SOCIOLOGIA	CENTRO UNIVERSITARIO DE CIENCIAS ECONOMICO ADMINISTRATIVAS	ZAPOPAN	34	34	68	268	174	442	492	468	960
LICENCIATURA EN HISTORIA DE MEDICOS GASTRONOMICOS	CENTRO UNIVERSITARIO DE CIENCIAS ECONOMICO ADMINISTRATIVAS	ZAPOPAN	48	31	79	264	573	811	367	364	1,851
LICENCIATURA EN GESTION Y ECONOMIA AMBIENTAL	CENTRO UNIVERSITARIO DE CIENCIAS ECONOMICO ADMINISTRATIVAS	ZAPOPAN	32	33	65	118	101	269	148	174	294
LICENCIATURA EN MERCADOTECNIA	CENTRO UNIVERSITARIO DE CIENCIAS ECONOMICO ADMINISTRATIVAS	ZAPOPAN	138	217	355	871	1,198	2,867	881	1,473	2,454
LICENCIATURA EN RECURSOS HUMANOS	CENTRO UNIVERSITARIO DE CIENCIAS ECONOMICO ADMINISTRATIVAS	ZAPOPAN	188	207	395	1,404	1,883	3,498	1,600	2,889	3,881
LICENCIATURA EN RECURSOS HUMANOS	CENTRO UNIVERSITARIO DE CIENCIAS ECONOMICO ADMINISTRATIVAS	ZAPOPAN	38	138	176	188	665	1,081	274	884	1,238
LICENCIATURA EN RELACIONES PUBLICAS Y COMUNICACION	CENTRO UNIVERSITARIO DE CIENCIAS ECONOMICO ADMINISTRATIVAS	ZAPOPAN	23	71	94	170	445	619	302	578	718
LICENCIATURA EN TECNOLOGIAS DE LA INFORMACION	CENTRO UNIVERSITARIO DE CIENCIAS ECONOMICO ADMINISTRATIVAS	ZAPOPAN	85	37	122	481	139	614	388	465	731
LICENCIATURA EN TURISMO	CENTRO UNIVERSITARIO DE CIENCIAS ECONOMICO ADMINISTRATIVAS	ZAPOPAN	28	148	176	332	704	1,039	388	890	1,188
<b>TOTAL</b>			1,348	1,734	3,082	8,430	10,429	18,889	8,775	11,183	21,928

*[Handwritten signature]*

BOLETÍN DE MATRÍCULA

NOMBRE DE LA INSTITUCIÓN: UNIVERSIDAD DE GUADALAJARA

Fecha de Captura: 16/09/2023

Informe Reportado del Trimestre:			
1°	2°	3°	4°
		X	

MATRÍCULA			H	M	Total	H	M	Total	H	M	Total
MAESTRÍA EN ADMINISTRACIÓN DE NEGOCIOS	CENTRO UNIVERSITARIO DE CIENCIAS ECONÓMICO ADMINISTRATIVAS	ZAPORPAN	16	16	32	104	26	130	120	403	228
MAESTRÍA EN AFILIADOS TRIBUTARIO	CENTRO UNIVERSITARIO DE CIENCIAS ECONÓMICO ADMINISTRATIVAS	ZAPORPAN	0	0	0	1	0	1	1	0	1
MAESTRÍA EN CIENCIA DE LOS DATOS	CENTRO UNIVERSITARIO DE CIENCIAS ECONÓMICO ADMINISTRATIVAS	ZAPORPAN	16	6	21	21	7	31	47	13	66
MAESTRÍA EN DIRECCIÓN DE MERCADOTERMINA	CENTRO UNIVERSITARIO DE CIENCIAS ECONÓMICO ADMINISTRATIVAS	ZAPORPAN	0	0	13	21	40	77	40	80	80
MAESTRÍA EN ECONOMÍA	CENTRO UNIVERSITARIO DE CIENCIAS ECONÓMICO ADMINISTRATIVAS	ZAPORPAN	3	1	4	13	6	19	36	7	29
MAESTRÍA EN EDUCACIÓN SUPERIOR INTERNACIONAL	CENTRO UNIVERSITARIO DE CIENCIAS ECONÓMICO ADMINISTRATIVAS	ZAPORPAN	1	0	1	2	0	11	3	14	17
MAESTRÍA EN ESTUDIOS DEL TURISMO	CENTRO UNIVERSITARIO DE CIENCIAS ECONÓMICO ADMINISTRATIVAS	ZAPORPAN	0	0	0	2	1	3	2	1	3
MAESTRÍA EN ESTUDIOS FISCALES	CENTRO UNIVERSITARIO DE CIENCIAS ECONÓMICO ADMINISTRATIVAS	ZAPORPAN	11	0	11	41	38	79	82	47	80
MAESTRÍA EN FINANZAS	CENTRO UNIVERSITARIO DE CIENCIAS ECONÓMICO ADMINISTRATIVAS	ZAPORPAN	14	14	28	53	42	95	67	56	123
MAESTRÍA EN FINANZAS EMPRESARIALES	CENTRO UNIVERSITARIO DE CIENCIAS ECONÓMICO ADMINISTRATIVAS	ZAPORPAN	0	0	0	1	0	1	1	0	1
MAESTRÍA EN GESTIÓN DE LA SEGURIDAD Y SALUD EN EL TRABAJO	CENTRO UNIVERSITARIO DE CIENCIAS ECONÓMICO ADMINISTRATIVAS	ZAPORPAN	11	14	25	16	16	32	26	32	60
MAESTRÍA EN GESTIÓN Y POLÍTICAS DE LA EDUCACIÓN SUPERIOR	CENTRO UNIVERSITARIO DE CIENCIAS ECONÓMICO ADMINISTRATIVAS	ZAPORPAN	0	7	10	6	7	13	12	14	26
MAESTRÍA EN SALUD SOCIAL Y GESTIÓN DEL BIENESTAR	CENTRO UNIVERSITARIO DE CIENCIAS ECONÓMICO ADMINISTRATIVAS	ZAPORPAN	0	0	0	11	20	30	11	25	36
MAESTRÍA EN NEGOCIOS INTERNACIONALES	CENTRO UNIVERSITARIO DE CIENCIAS ECONÓMICO ADMINISTRATIVAS	ZAPORPAN	0	0	0	1	3	4	1	3	4
MAESTRÍA EN NEGOCIOS Y EFECTOS ECONÓMICOS	CENTRO UNIVERSITARIO DE CIENCIAS ECONÓMICO ADMINISTRATIVAS	ZAPORPAN	0	0	0	7	12	19	7	12	19
MAESTRÍA EN POLÍTICAS PÚBLICAS	CENTRO UNIVERSITARIO DE CIENCIAS ECONÓMICO ADMINISTRATIVAS	ZAPORPAN	4	4	8	14	13	27	19	12	28
MAESTRÍA EN RELACIONES ECONÓMICAS INTERNACIONALES Y COOPERACIÓN	CENTRO UNIVERSITARIO DE CIENCIAS ECONÓMICO ADMINISTRATIVAS	ZAPORPAN	2	0	2	3	1	4	6	0	11
MAESTRÍA EN RESOLUCIÓN DE CONFLICTOS	CENTRO UNIVERSITARIO DE CIENCIAS ECONÓMICO ADMINISTRATIVAS	ZAPORPAN	3	7	10	6	12	18	0	18	30
MAESTRÍA EN TECNOLOGÍAS DE INFORMACIÓN	CENTRO UNIVERSITARIO DE CIENCIAS ECONÓMICO ADMINISTRATIVAS	ZAPORPAN	30	2	32	20	11	61	40	13	63
MAESTRÍA EN TECNOLOGÍAS PARA EL APRENDIZAJE	CENTRO UNIVERSITARIO DE CIENCIAS ECONÓMICO ADMINISTRATIVAS	ZAPORPAN	3	0	3	17	10	27	20	27	47
<b>TOTAL</b>			<b>114</b>	<b>110</b>	<b>224</b>	<b>385</b>	<b>351</b>	<b>736</b>	<b>489</b>	<b>481</b>	<b>860</b>

*Handwritten signature*

*Handwritten signature*

FORMULARIO DE MATRÍCULA

NOMBRE DE LA INSTITUCIÓN: UNIVERSIDAD DE GUADALAJARA

Fecha de Captura: 16/09/2023

Inscripciones Reportadas del Trimestre			
1°	2°	3°	4°
		2	

DOCTO			H	M	Total	H	M	Total	H	M	Total
DOCTORADO EN CIENCIAS DE LA ADMINISTRACIÓN	CENTRO UNIVERSITARIO DE CIENCIAS ECONÓMICAS ADMINISTRATIVAS	ZAPOCAN	0	0	0	7	10	17	7	10	17
DOCTORADO EN ESTUDIOS ECONÓMICOS	CENTRO UNIVERSITARIO DE CIENCIAS ECONÓMICAS ADMINISTRATIVAS	ZAPOCAN	1	1	2	0	0	0	0	0	0
DOCTORADO EN ESTUDIOS FISCALES	CENTRO UNIVERSITARIO DE CIENCIAS ECONÓMICAS ADMINISTRATIVAS	ZAPOCAN	0	0	14	10	5	20	20	11	31
DOCTORADO EN GESTIÓN DE LA EDUCACIÓN SUPERIOR	CENTRO UNIVERSITARIO DE CIENCIAS ECONÓMICAS ADMINISTRATIVAS	ZAPOCAN	0	14	27	10	20	30	20	27	47
DOCTORADO EN INNOVACIÓN Y SUSTENTABILIDAD EN LOS NEGOCIOS	CENTRO UNIVERSITARIO DE CIENCIAS ECONÓMICAS ADMINISTRATIVAS	ZAPOCAN	7	0	10	3	3	6	10	11	21
DOCTORADO EN POLÍTICAS PÚBLICAS Y DE DESARROLLO	CENTRO UNIVERSITARIO DE CIENCIAS ECONÓMICAS ADMINISTRATIVAS	ZAPOCAN	4	0	0	0	0	0	17	13	30
DOCTORADO EN TECNOLOGÍAS DE INFORMACIÓN	CENTRO UNIVERSITARIO DE CIENCIAS ECONÓMICAS ADMINISTRATIVAS	ZAPOCAN	11	0	10	0	4	17	10	0	20
		<b>TOTAL</b>	<b>30</b>	<b>30</b>	<b>70</b>	<b>64</b>	<b>61</b>	<b>125</b>	<b>123</b>	<b>100</b>	<b>223</b>
		<b>TOTAL CAMPUS</b>	<b>1,512</b>	<b>1,301</b>	<b>3,460</b>	<b>8,879</b>	<b>10,841</b>	<b>19,720</b>	<b>10,391</b>	<b>12,732</b>	<b>23,123</b>

*F. N...*

INFORME DE MATRÍCULA

NOMBRE DE LA INSTITUCIÓN: UNIVERSIDAD DE GUADALAJARA

Fecha de Captura: 16/09/2023

Informe Reportado del Trimestre:			
1°	2°	3°	4°

NOMBRE DEL CAMPUS	NIVEL	ESCUELA	MUNICIPIO	PRIMER INGRESO			RE INGRESO			MATRÍCULA TOTAL		
				H	M	Total	H	M	Total	H	M	Total
TECNICO SUPERIOR UNIVERSITARIO EN ELECTRONICA Y PRUEBAS		CENTRO UNIVERSITARIO DE CIENCIAS EXACTAS E INGENIERIAS	GUADALAJARA	0	0	0	10	25	35	10	25	35
			<b>TOTAL</b>	0	0	0	10	25	35	10	25	35
<b>LICEN</b>				<b>H</b>	<b>M</b>	<b>Total</b>	<b>H</b>	<b>M</b>	<b>Total</b>	<b>H</b>	<b>M</b>	<b>Total</b>
INGENIERIA BIOMÉDICA		CENTRO UNIVERSITARIO DE CIENCIAS EXACTAS E INGENIERIAS	GUADALAJARA	57	52	109	438	305	743	488	347	835
INGENIERIA CIVIL		CENTRO UNIVERSITARIO DE CIENCIAS EXACTAS E INGENIERIAS	GUADALAJARA	132	28	160	929	201	1,130	1,040	280	1,320
INGENIERIA EN COMPUTACION		CENTRO UNIVERSITARIO DE CIENCIAS EXACTAS E INGENIERIAS	GUADALAJARA	277	45	322	1,888	297	2,185	1,837	317	2,154
INGENIERIA EN COMUNICACIONES Y ELECTRONICA		CENTRO UNIVERSITARIO DE CIENCIAS EXACTAS E INGENIERIAS	GUADALAJARA	108	14	124	778	124	902	887	140	1,027
INGENIERIA EN LOGISTICA Y TRANSPORTE		CENTRO UNIVERSITARIO DE CIENCIAS EXACTAS E INGENIERIAS	GUADALAJARA	26	24	50	178	124	302	212	148	360
INGENIERIA EN TOPOGRAFIA GEOMATICA		CENTRO UNIVERSITARIO DE CIENCIAS EXACTAS E INGENIERIAS	GUADALAJARA	24	10	34	182	66	248	228	81	309
INGENIERIA FOTONICA		CENTRO UNIVERSITARIO DE CIENCIAS EXACTAS E INGENIERIAS	GUADALAJARA	20	8	28	178	40	218	147	46	193
INGENIERIA INDUSTRIAL		CENTRO UNIVERSITARIO DE CIENCIAS EXACTAS E INGENIERIAS	GUADALAJARA	182	79	261	1,387	827	2,214	1,488	683	2,099
INGENIERIA INFORMÁTICA		CENTRO UNIVERSITARIO DE CIENCIAS EXACTAS E INGENIERIAS	GUADALAJARA	248	16	264	1,331	226	1,557	1,528	288	1,816
INGENIERIA MECANICA ELECTRICA		CENTRO UNIVERSITARIO DE CIENCIAS EXACTAS E INGENIERIAS	GUADALAJARA	188	18	206	1,427	88	1,515	1,333	188	1,791
INGENIERIA QUIMICA		CENTRO UNIVERSITARIO DE CIENCIAS EXACTAS E INGENIERIAS	GUADALAJARA	82	76	158	888	583	1,271	768	688	1,456
INGENIERIA ROBOTICA		CENTRO UNIVERSITARIO DE CIENCIAS EXACTAS E INGENIERIAS	GUADALAJARA	20	16	36	271	66	337	483	88	571
LICENCIATURA EN CIENCIA DE MATERIALES		CENTRO UNIVERSITARIO DE CIENCIAS EXACTAS E INGENIERIAS	GUADALAJARA	24	11	35	88	31	119	112	36	148
LICENCIATURA EN FISICA		CENTRO UNIVERSITARIO DE CIENCIAS EXACTAS E INGENIERIAS	GUADALAJARA	27	16	43	288	138	426	483	244	727
LICENCIATURA EN INGENIERIA EN AMBIENTES Y BIOTECNOLOGIA		CENTRO UNIVERSITARIO DE CIENCIAS EXACTAS E INGENIERIAS	GUADALAJARA	10	13	23	188	248	436	198	483	621
LICENCIATURA EN MATEMATICAS		CENTRO UNIVERSITARIO DE CIENCIAS EXACTAS E INGENIERIAS	GUADALAJARA	18	28	46	181	68	249	288	88	376
LICENCIATURA EN QUIMICA		CENTRO UNIVERSITARIO DE CIENCIAS EXACTAS E INGENIERIAS	GUADALAJARA	20	41	61	248	228	476	388	244	772
LICENCIATURA EN QUIMICA FARMACEUTICO BIOLÓGICO		CENTRO UNIVERSITARIO DE CIENCIAS EXACTAS E INGENIERIAS	GUADALAJARA	21	128	149	871	1,818	2,689	842	1,348	2,190
			<b>TOTAL</b>	<b>1,758</b>	<b>702</b>	<b>2,460</b>	<b>11,128</b>	<b>4,881</b>	<b>16,009</b>	<b>12,897</b>	<b>6,204</b>	<b>19,101</b>

*Manuel*  
*J.*

REPORTE DE MATRÍCULA

NOMBRE DE LA INSTITUCIÓN: UNIVERSIDAD DE GUADALAJARA

Fecha de Captura: 16/09/2023

Informe Reportado del Trimestre:			
1°	2°	3°	4°

MATRÍCULA	CENTRO UNIVERSITARIO DE CIENCIAS EXACTAS E INGENIERÍAS	GUADALAJARA	H			M			Total		
			H	M	Total	H	M	Total	H	M	Total
MAESTRÍA EN CIENCIA DE MATERIALES	CENTRO UNIVERSITARIO DE CIENCIAS EXACTAS E INGENIERÍAS	GUADALAJARA	8	3	11	18	8	26	26	10	36
MAESTRÍA EN CIENCIA DE PRODUCTOS FORESTALES	CENTRO UNIVERSITARIO DE CIENCIAS EXACTAS E INGENIERÍAS	GUADALAJARA	3	4	7	4	3	8	7	8	15
MAESTRÍA EN CIENCIAS EN BIOTECNIA Y COMPUTO INTELIGENTE	CENTRO UNIVERSITARIO DE CIENCIAS EXACTAS E INGENIERÍAS	GUADALAJARA	12	3	15	25	18	43	27	25	52
MAESTRÍA EN CIENCIAS EN FIBRA	CENTRO UNIVERSITARIO DE CIENCIAS EXACTAS E INGENIERÍAS	GUADALAJARA	8	0	8	8	0	8	10	0	10
MAESTRÍA EN CIENCIAS EN INGENIERÍA TECNOLÓGICA	CENTRO UNIVERSITARIO DE CIENCIAS EXACTAS E INGENIERÍAS	GUADALAJARA	4	1	5	11	3	14	15	4	19
MAESTRÍA EN CIENCIAS EN INGENIERÍA ELÉCTRICA	CENTRO UNIVERSITARIO DE CIENCIAS EXACTAS E INGENIERÍAS	GUADALAJARA	2	0	2	6	1	8	10	1	11
MAESTRÍA EN CIENCIAS EN INGENIERÍA ELECTRÓNICA Y COMPUTACION	CENTRO UNIVERSITARIO DE CIENCIAS EXACTAS E INGENIERÍAS	GUADALAJARA	4	1	5	3	0	3	7	1	8
MAESTRÍA EN CIENCIAS EN INGENIERÍA QUÍMICA	CENTRO UNIVERSITARIO DE CIENCIAS EXACTAS E INGENIERÍAS	GUADALAJARA	3	1	4	8	2	7	6	3	11
MAESTRÍA EN CIENCIAS EN INGENIERÍA ALIMENTARIA	CENTRO UNIVERSITARIO DE CIENCIAS EXACTAS E INGENIERÍAS	GUADALAJARA	1	1	2	8	0	8	7	0	7
MAESTRÍA EN CIENCIAS EN INGENIERÍA DE MATERIALES	CENTRO UNIVERSITARIO DE CIENCIAS EXACTAS E INGENIERÍAS	GUADALAJARA	8	0	8	3	3	6	6	2	8
MAESTRÍA EN CIENCIAS EN PROCESOS BIOTECNOLÓGICOS	CENTRO UNIVERSITARIO DE CIENCIAS EXACTAS E INGENIERÍAS	GUADALAJARA	3	4	7	9	5	9	3	9	12
MAESTRÍA EN CIENCIAS EN QUÍMICA	CENTRO UNIVERSITARIO DE CIENCIAS EXACTAS E INGENIERÍAS	GUADALAJARA	6	1	7	11	10	21	17	11	28
MAESTRÍA EN CIENCIAS EN ROBOTICA E INTELIGENCIA ARTIFICIAL	CENTRO UNIVERSITARIO DE CIENCIAS EXACTAS E INGENIERÍAS	GUADALAJARA	3	1	4	2	1	3	8	2	11
MAESTRÍA EN COMPUTO APLICADO	CENTRO UNIVERSITARIO DE CIENCIAS EXACTAS E INGENIERÍAS	GUADALAJARA	7	7	14	10	7	20	20	14	34
MAESTRÍA EN ENSEÑANZA DE LAS MATEMÁTICAS	CENTRO UNIVERSITARIO DE CIENCIAS EXACTAS E INGENIERÍAS	GUADALAJARA	1	4	5	7	6	11	8	8	16
MAESTRÍA EN INGENIERÍA Y CIENCIA DE DATOS	CENTRO UNIVERSITARIO DE CIENCIAS EXACTAS E INGENIERÍAS	GUADALAJARA	8	3	7	2	1	3	7	3	10
<b>TOTAL</b>			<b>77</b>	<b>26</b>	<b>113</b>	<b>124</b>	<b>72</b>	<b>196</b>	<b>201</b>	<b>168</b>	<b>369</b>

*Maria*  
*of*

INFORME DE MATRÍCULA

NOMBRE DE LA INSTITUCIÓN: UNIVERSIDAD DE GUADALAJARA

Fecha de Captura: 16/09/2023

Informes Reportado del Trimestre			
1º	2º	3º	4º
		X	

DOCTO			H	M	Total	H	M	Total	H	M	Total
DOCTORADO EN CIENCIA DE BIOMATERIALES SUSTENTABLES	CENTRO UNIVERSITARIO DE CIENCIAS EXACTAS E INGENIERIAS	GUADALAJARA	0	1	1	3	4	0	3	0	7
DOCTORADO EN CIENCIA DE MATERIALES	CENTRO UNIVERSITARIO DE CIENCIAS EXACTAS E INGENIERIAS	GUADALAJARA	1	1	2	0	7	10	7	0	15
DOCTORADO EN CIENCIAS DE LA ELECTRONICA Y LA COMPUTACION	CENTRO UNIVERSITARIO DE CIENCIAS EXACTAS E INGENIERIAS	GUADALAJARA	4	0	4	10	0	27	20	0	26
DOCTORADO EN CIENCIAS EN FISICA	CENTRO UNIVERSITARIO DE CIENCIAS EXACTAS E INGENIERIAS	GUADALAJARA	1	1	2	0	3	11	10	3	13
DOCTORADO EN CIENCIAS EN INGENIERIA QUIMICA	CENTRO UNIVERSITARIO DE CIENCIAS EXACTAS E INGENIERIAS	GUADALAJARA	4	1	5	0	3	12	13	4	17
DOCTORADO EN CIENCIAS EN INTELIGENCIA COMPUTACIONAL	CENTRO UNIVERSITARIO DE CIENCIAS EXACTAS E INGENIERIAS	GUADALAJARA	4	0	4	10	0	13	10	0	10
DOCTORADO EN CIENCIAS EN MATEMATICAS	CENTRO UNIVERSITARIO DE CIENCIAS EXACTAS E INGENIERIAS	GUADALAJARA	3	1	4	3	1	3	3	2	7
DOCTORADO EN CIENCIAS EN MICROBIOLOGIA Y LA BIOTECNOLOGIA MOLECULAR	CENTRO UNIVERSITARIO DE CIENCIAS EXACTAS E INGENIERIAS	GUADALAJARA	4	1	5	2	0	10	0	0	10
DOCTORADO EN CIENCIAS EN PROCESOS BIOTECNOLOGICOS	CENTRO UNIVERSITARIO DE CIENCIAS EXACTAS E INGENIERIAS	GUADALAJARA	3	7	10	10	20	30	10	20	40
DOCTORADO EN CIENCIAS EN QUIMICA	CENTRO UNIVERSITARIO DE CIENCIAS EXACTAS E INGENIERIAS	GUADALAJARA	0	3	3	0	4	10	0	0	12
<b>TOTAL</b>			<b>24</b>	<b>15</b>	<b>39</b>	<b>83</b>	<b>60</b>	<b>162</b>	<b>108</b>	<b>75</b>	<b>181</b>
<b>TOTAL CAMPUS</b>			<b>1,489</b>	<b>794</b>	<b>2,613</b>	<b>11,364</b>	<b>4,750</b>	<b>16,122</b>	<b>13,223</b>	<b>8,512</b>	<b>19,735</b>

*Handwritten signature*



BOLETÍN DE MATRÍCULA

NOMBRE DE LA INSTITUCIÓN: UNIVERSIDAD DE GUADALAJARA

Fecha de Captura: 16/09/2023

Informes Reportados del Trimestre:			
1°	2°	3°	4°
		X	

NOMBRE DEL CAMPUS NIVEL LICEN	ESCUELA	MUNICIPIO	CENTRO UNIVERSITARIO DE LA CIENEGA								
			PRIMER INGRESO			RE INGRESO			MATRÍCULA TOTAL		
			H	M	Total	H	M	Total	H	M	Total
ABOGADO	CENTRO UNIVERSITARIO DE LA CIENEGA SEDE ATOTOMILCO	ATOTOMILCO EL ALTO	13	16	29	88	80	168	72	88	179
LICENCIATURA EN ADMINISTRACION	CENTRO UNIVERSITARIO DE LA CIENEGA SEDE ATOTOMILCO	ATOTOMILCO EL ALTO	8	11	19	38	29	67	40	70	110
LICENCIATURA EN CONTABILIDAD PUBLICA	CENTRO UNIVERSITARIO DE LA CIENEGA SEDE ATOTOMILCO	ATOTOMILCO EL ALTO	12	11	23	64	60	124	66	71	131
LICENCIATURA EN PSICOLOGIA	CENTRO UNIVERSITARIO DE LA CIENEGA SEDE ATOTOMILCO	ATOTOMILCO EL ALTO	7	24	31	12	67	79	19	120	130
LICENCIATURA EN RECURSOS HUMANOS	CENTRO UNIVERSITARIO DE LA CIENEGA SEDE ATOTOMILCO	ATOTOMILCO EL ALTO	1	5	6	8	46	54	19	60	60
ABOGADO	CENTRO UNIVERSITARIO DE LA CIENEGA SEDE LA BARRA	LA BARRA	6	3	9	40	27	67	49	60	88
LICENCIATURA EN ADMINISTRACION	CENTRO UNIVERSITARIO DE LA CIENEGA SEDE LA BARRA	LA BARRA	8	12	20	30	43	73	41	66	84
LICENCIATURA EN INGENIERIA QUIMICA	CENTRO UNIVERSITARIO DE LA CIENEGA SEDE LA BARRA	LA BARRA	21	14	35	82	55	137	118	67	180
LICENCIATURA EN AGRONOMIA	CENTRO UNIVERSITARIO DE LA CIENEGA SEDE LA BARRA	LA BARRA	17	10	27	40	27	67	60	20	117
LICENCIATURA EN ENFERMERIA	CENTRO UNIVERSITARIO DE LA CIENEGA SEDE LA BARRA	LA BARRA	7	19	26	4	18	22	11	26	48
ABOGADO	CENTRO UNIVERSITARIO DE LA CIENEGA SEDE OCOYLAN	OCOYLAN	36	28	64	263	199	462	288	405	720
INGENIERIA EN COMPUTACION	CENTRO UNIVERSITARIO DE LA CIENEGA SEDE OCOYLAN	OCOYLAN	20	8	28	179	44	223	212	80	282
INGENIERIA INDUSTRIAL	CENTRO UNIVERSITARIO DE LA CIENEGA SEDE OCOYLAN	OCOYLAN	27	12	40	164	38	202	161	65	264
INGENIERIA EN INFORMATICA	CENTRO UNIVERSITARIO DE LA CIENEGA SEDE OCOYLAN	OCOYLAN	24	16	40	168	42	210	181	29	244
INGENIERIA EN MECATRONICA	CENTRO UNIVERSITARIO DE LA CIENEGA SEDE OCOYLAN	OCOYLAN	26	1	27	5	0	32	26	1	30
INGENIERIA QUIMICA	CENTRO UNIVERSITARIO DE LA CIENEGA SEDE OCOYLAN	OCOYLAN	12	21	33	127	144	271	184	163	289
LICENCIATURA EN ADMINISTRACION	CENTRO UNIVERSITARIO DE LA CIENEGA SEDE OCOYLAN	OCOYLAN	12	27	39	150	228	378	167	201	288
LICENCIATURA EN CONTABILIDAD PUBLICA	CENTRO UNIVERSITARIO DE LA CIENEGA SEDE OCOYLAN	OCOYLAN	21	19	40	101	142	243	125	160	280
LICENCIATURA EN ENFERMERIA	CENTRO UNIVERSITARIO DE LA CIENEGA SEDE OCOYLAN	OCOYLAN	8	20	28	0	0	28	8	20	28
LICENCIATURA EN MERCADOTECNIA	CENTRO UNIVERSITARIO DE LA CIENEGA SEDE OCOYLAN	OCOYLAN	18	28	46	87	67	154	102	129	207
LICENCIATURA EN METODOS INFORMATICALES	CENTRO UNIVERSITARIO DE LA CIENEGA SEDE OCOYLAN	OCOYLAN	20	48	68	113	108	221	148	244	287

*Manuel*  
*CF*

INFORME DE MATRÍCULA

NOMBRE DE LA INSTITUCIÓN: UNIVERSIDAD DE GUADALAJARA

Fecha de Captura: 16/05/2023

Informe Reportado del Trimestre:			
1°	2°	3°	4°
		X	

LICENCIATURA EN PERIODO	CENTRO UNIVERSITARIO DE LA CENESBA SEDE Ocotlán	Ocotlán	1	2	3	31	31	27	33	33	33
LICENCIATURA EN PSICOLOGÍA	CENTRO UNIVERSITARIO DE LA CENESBA SEDE Ocotlán	Ocotlán	15	23	75	118	207	473	121	426	661
LICENCIATURA EN QUÍMICO FARMACÉUTICO BIOLÓGICO	CENTRO UNIVERSITARIO DE LA CENESBA SEDE Ocotlán	Ocotlán	21	42	68	105	205	445	170	323	525
LICENCIATURA EN RECURSOS HUMANOS	CENTRO UNIVERSITARIO DE LA CENESBA SEDE Ocotlán	Ocotlán	10	20	45	45	135	194	26	160	234
MEDIO AMBIENTE Y TURISMO	CENTRO UNIVERSITARIO DE LA CENESBA SEDE Ocotlán	Ocotlán	13	23	23	45	69	122	22	33	142
<b>TOTAL</b>			<b>417</b>	<b>838</b>	<b>945</b>	<b>2,151</b>	<b>2,771</b>	<b>4,862</b>	<b>2,096</b>	<b>3,225</b>	<b>5,227</b>

MAESTRÍA

MAESTRÍA EN PERIODO	CENTRO UNIVERSITARIO DE LA CENESBA SEDE Ocotlán	Ocotlán	H	SE	Total	H	SE	Total	H	SE	Total
MAESTRÍA EN ADMINISTRACIÓN DE NEGOCIOS	CENTRO UNIVERSITARIO DE LA CENESBA SEDE Ocotlán	Ocotlán	0	0	0	3	4	7	3	4	7
MAESTRÍA EN CIENCIAS POLÍTICAS	CENTRO UNIVERSITARIO DE LA CENESBA SEDE Ocotlán	Ocotlán	1	0	1	1	1	2	2	0	2
MAESTRÍA EN CIENCIA POLÍTICA CON ORIENTACIÓN EN DEMOCRACIAS CONTEMPORÁNEAS	CENTRO UNIVERSITARIO DE LA CENESBA SEDE Ocotlán	Ocotlán	0	0	0	1	0	1	1	0	1
MAESTRÍA EN CIENCIAS CON ORIENTACIÓN EN CIENCIAS BIOLÓGICAS Y AGROPECUARIAS	CENTRO UNIVERSITARIO DE LA CENESBA SEDE Ocotlán	Ocotlán	0	0	0	4	4	8	4	4	8
MAESTRÍA EN CIENCIAS CON ORIENTACIÓN EN CIENCIAS EXACTAS E INGENIERÍA	CENTRO UNIVERSITARIO DE LA CENESBA SEDE Ocotlán	Ocotlán	0	0	0	1	0	1	1	0	1
MAESTRÍA EN DERECHO	CENTRO UNIVERSITARIO DE LA CENESBA SEDE Ocotlán	Ocotlán	0	0	0	0	0	0	0	0	0
MAESTRÍA EN PSICOLOGÍA CON ORIENTACIÓN EN PSICOLOGÍA ECOLÓGICA Y CONDUCTUAL	CENTRO UNIVERSITARIO DE LA CENESBA SEDE Ocotlán	Ocotlán	1	0	1	2	1	3	3	1	4
MAESTRÍA EN PSICOLOGÍA CON ORIENTACIÓN EN PSICOLOGÍA SOCIAL	CENTRO UNIVERSITARIO DE LA CENESBA SEDE Ocotlán	Ocotlán	3	4	7	0	4	6	3	6	11
<b>TOTAL</b>			<b>5</b>	<b>4</b>	<b>14</b>	<b>17</b>	<b>16</b>	<b>36</b>	<b>22</b>	<b>28</b>	<b>60</b>

DOCTORADO

DOCTORADO EN PERIODO	CENTRO UNIVERSITARIO DE LA CENESBA SEDE Ocotlán	Ocotlán	H	SE	Total	H	SE	Total	H	SE	Total
DOCTORADO EN CIENCIA POLÍTICA	CENTRO UNIVERSITARIO DE LA CENESBA SEDE Ocotlán	Ocotlán	0	0	0	14	2	16	14	2	16
DOCTORADO EN CIENCIAS BIOLÓGICAS	CENTRO UNIVERSITARIO DE LA CENESBA SEDE Ocotlán	Ocotlán	2	0	2	1	1	2	3	1	4
<b>TOTAL</b>			<b>2</b>	<b>0</b>	<b>2</b>	<b>15</b>	<b>3</b>	<b>18</b>	<b>17</b>	<b>3</b>	<b>20</b>
<b>TOTAL CAMPUS</b>			<b>424</b>	<b>837</b>	<b>945</b>	<b>2,183</b>	<b>2,783</b>	<b>4,936</b>	<b>2,627</b>	<b>3,256</b>	<b>5,697</b>

*Manuel*

*CF*

INFORME DE MATRÍCULA

NOMBRE DE LA INSTITUCIÓN: UNIVERSIDAD DE GUADALAJARA

Fecha de Captura: 16/05/2023

Informe Reportado del Trimestre:

1°	2°	3°	4°
		X	

NOMBRE DEL CAMPUS NIVEL LICEN	ESCUELA	MUNICIPIO	CENTRO UNIVERSITARIO DE LA COSTA			PRIMER INGRESO			RE INGRESO			MATRÍCULA TOTAL		
			H	M	Total	H	M	Total	H	M	Total			
			ABOGADO	CENTRO UNIVERSITARIO DE LA COSTA	PUERTO VALLARTA	30	47	80	188	280	478	718	240	898
ADMINISTRACION	CENTRO UNIVERSITARIO DE LA COSTA	PUERTO VALLARTA	85	15	70	296	77	403	442	87	628			
INGENIERIA EN COMPUTACION	CENTRO UNIVERSITARIO DE LA COSTA	PUERTO VALLARTA	38	5	30	158	23	173	188	28	213			
INGENIERIA EN COMUNICACION MULTIMEDIA	CENTRO UNIVERSITARIO DE LA COSTA	PUERTO VALLARTA	30	14	37	127	85	225	180	140	380			
INGENIERIA EN TELECOMUNICACIONES	CENTRO UNIVERSITARIO DE LA COSTA	PUERTO VALLARTA	35	8	30	75	10	85	85	14	114			
INGENIERIA EN VEHICULOS	CENTRO UNIVERSITARIO DE LA COSTA	PUERTO VALLARTA	22	7	28	140	18	158	182	28	188			
LICENCIATURA EN ADMINISTRACION	CENTRO UNIVERSITARIO DE LA COSTA	PUERTO VALLARTA	27	34	61	174	271	445	281	328	608			
LICENCIATURA EN ARQUITECTURA	CENTRO UNIVERSITARIO DE LA COSTA	PUERTO VALLARTA	30	45	75	322	219	541	382	285	677			
LICENCIATURA EN ARTES VISUALES PARA LA EXPRESION FOTOGRAFICA	CENTRO UNIVERSITARIO DE LA COSTA	PUERTO VALLARTA	3	9	11	21	35	56	23	44	67			
LICENCIATURA EN ARTES VISUALES PARA LA EXPRESION PLASTICA	CENTRO UNIVERSITARIO DE LA COSTA	PUERTO VALLARTA	4	18	22	28	85	113	32	112	145			
LICENCIATURA EN BIOLOGIA	CENTRO UNIVERSITARIO DE LA COSTA	PUERTO VALLARTA	8	28	38	68	138	210	98	188	352			
LICENCIATURA EN DISEÑO Y ARTES DIGITALES	CENTRO UNIVERSITARIO DE LA COSTA	PUERTO VALLARTA	8	22	30	65	83	148	76	105	186			
LICENCIATURA EN CONTADURIA PUBLICA	CENTRO UNIVERSITARIO DE LA COSTA	PUERTO VALLARTA	44	43	87	220	248	468	284	288	683			
LICENCIATURA EN CULTURA FISICA Y DEPORTES	CENTRO UNIVERSITARIO DE LA COSTA	PUERTO VALLARTA	28	18	30	128	85	238	178	28	384			
LICENCIATURA EN DISEÑO PARA LA COMUNICACION GRAFICA	CENTRO UNIVERSITARIO DE LA COSTA	PUERTO VALLARTA	8	27	35	37	137	181	85	184	238			
LICENCIATURA EN ENFERMERIA	CENTRO UNIVERSITARIO DE LA COSTA	PUERTO VALLARTA	18	85	76	84	278	384	82	330	413			
LICENCIATURA EN NUTRICION	CENTRO UNIVERSITARIO DE LA COSTA	PUERTO VALLARTA	18	28	40	62	228	288	72	228	328			
LICENCIATURA EN PSICOLOGIA	CENTRO UNIVERSITARIO DE LA COSTA	PUERTO VALLARTA	38	88	88	182	287	487	138	447	673			
LICENCIATURA EN TURISMO	CENTRO UNIVERSITARIO DE LA COSTA	PUERTO VALLARTA	27	28	88	88	171	288	128	288	384			
MEDIO ORIENTADO Y PINTADO	CENTRO UNIVERSITARIO DE LA COSTA	PUERTO VALLARTA	38	43	78	188	287	487	218	288	688			
ABOGADO	CENTRO UNIVERSITARIO DE LA COSTA BDEE TOMALAN	TOMALAN	1	4	5	4	17	21	6	21	28			

*Marcos*

*JF*

INFORME DE MATRÍCULA

NOBRE DE LA INSTITUCIÓN: UNIVERSIDAD DE GUADALAJARA

Fecha de Captura: 16/08/2013

Informe Reportado del Trimestre:

1°	2°	3°	4°
		X	

PROGRAMA	CENTRO	CAMPUS	1°	2°	3°	4°	5°	6°	7°	8°	9°	10°
LICENCIATURA EN ADMINISTRACIÓN	CENTRO UNIVERSITARIO DE LA COSTA SEDE TOMATLAN	TOMATLAN	4	7	11	20	20	40	37	27	64	
LICENCIATURA EN TURISMO	CENTRO UNIVERSITARIO DE LA COSTA SEDE TOMATLAN	TOMATLAN	1	7	9	9	10	27	10	20	30	
<b>TOTAL</b>			<b>480</b>	<b>897</b>	<b>1,508</b>	<b>3,721</b>	<b>3,284</b>	<b>5,927</b>	<b>3,238</b>	<b>3,863</b>	<b>7,812</b>	
<b>ESPEC</b>			<b>H</b>	<b>M</b>	<b>Total</b>	<b>H</b>	<b>M</b>	<b>Total</b>	<b>H</b>	<b>M</b>	<b>Total</b>	
ESPECIALIDAD EN MEDICINA DE URGENCIAS	CENTRO UNIVERSITARIO DE LA COSTA	PUERTO VALLARTA	0	0	0	9	5	14	9	9	14	
ESPECIALIDAD EN MEDICINA FAMILIAR	CENTRO UNIVERSITARIO DE LA COSTA	PUERTO VALLARTA	0	0	0	11	18	27	11	15	27	
<b>TOTAL</b>			<b>0</b>	<b>0</b>	<b>0</b>	<b>20</b>	<b>23</b>	<b>41</b>	<b>20</b>	<b>24</b>	<b>41</b>	
<b>MTRSA</b>			<b>H</b>	<b>M</b>	<b>Total</b>	<b>H</b>	<b>M</b>	<b>Total</b>	<b>H</b>	<b>M</b>	<b>Total</b>	
MAESTRÍA EN ADMINISTRACIÓN DE NEGOCIOS	CENTRO UNIVERSITARIO DE LA COSTA	PUERTO VALLARTA	15	11	27	7	13	19	17	23	40	
MAESTRÍA EN CIENCIAS BIOLÓGICAS	CENTRO UNIVERSITARIO DE LA COSTA	PUERTO VALLARTA	1	2	3	14	4	18	15	9	21	
MAESTRÍA EN CIENCIAS PARA EL DESARROLLO, LA SUSTENTABILIDAD Y EL TURISMO	CENTRO UNIVERSITARIO DE LA COSTA	PUERTO VALLARTA	3	3	6	5	3	7	6	7	17	
MAESTRÍA EN CIENCIAS CAMBIO CLIMÁTICO Y RESILIENCIA	CENTRO UNIVERSITARIO DE LA COSTA	PUERTO VALLARTA	3	9	11	1	2	3	4	10	14	
MAESTRÍA EN OPERACIÓN DE MERCADOTECNIA	CENTRO UNIVERSITARIO DE LA COSTA	PUERTO VALLARTA	12	11	23	16	12	27	20	25	45	
<b>TOTAL</b>			<b>28</b>	<b>27</b>	<b>53</b>	<b>37</b>	<b>32</b>	<b>69</b>	<b>63</b>	<b>59</b>	<b>122</b>	
<b>DOCTO</b>			<b>H</b>	<b>M</b>	<b>Total</b>	<b>H</b>	<b>M</b>	<b>Total</b>	<b>H</b>	<b>M</b>	<b>Total</b>	
DOCTORADO EN CIENCIAS EN BIOTECNIA, ECOLOGÍA Y MANEJO DE RECURSOS NATURALES Y AGRICOLAS	CENTRO UNIVERSITARIO DE LA COSTA	PUERTO VALLARTA	1	2	3	4	6	10	5	6	10	
DOCTORADO EN CIENCIAS PARA EL DESARROLLO, LA SUSTENTABILIDAD Y EL TURISMO	CENTRO UNIVERSITARIO DE LA COSTA	PUERTO VALLARTA	3	4	7	13	13	26	15	17	32	
DOCTORADO EN GESTIÓN Y NEGOCIOS	CENTRO UNIVERSITARIO DE LA COSTA	PUERTO VALLARTA	8	7	15	10	15	25	16	22	40	
<b>TOTAL</b>			<b>12</b>	<b>13</b>	<b>25</b>	<b>27</b>	<b>34</b>	<b>60</b>	<b>36</b>	<b>47</b>	<b>85</b>	
<b>TOTAL CAMPUS</b>			<b>628</b>	<b>847</b>	<b>1,173</b>	<b>2,894</b>	<b>3,293</b>	<b>6,097</b>	<b>3,330</b>	<b>3,840</b>	<b>7,270</b>	

*Handwritten signature and initials in blue ink.*

INFORME DE MATRÍCULA

NOMBRE DE LA INSTITUCIÓN: UNIVERSIDAD DE GUADALAJARA

Fecha de Captura: 16/09/2023

Informe Reportado del Trimestro			
1°	2°	3°	4°
		X	

NOMBRE DEL CAMPUS NIVEL	CENTRO UNIVERSITARIO DE CIENCIAS DE LA SALUD											
	ESCUELA	MUNICIPIO	PRIMER INGRESO			RE INGRESO			MATRÍCULA TOTAL			
H			M	Total	H	M	Total	H	M	Total		
CARRERA DE SAFERIDAD	CENTRO UNIVERSITARIO DE CIENCIAS DE LA SALUD	GUADALAJARA	0	0	0	171	474	645	171	474	645	
<b>TOTAL</b>			0	0	0	171	474	645	171	474	645	
			H	M	Total	H	M	Total	H	M	Total	
TBU	CENTRO UNIVERSITARIO DE CIENCIAS DE LA SALUD	GUADALAJARA	43	41	84	39	146	245	142	167	309	
TECNICO SUPERIOR UNIVERSITARIO EN EMERGENCIAS, SEGURIDAD LABORAL Y RESCATE	CENTRO UNIVERSITARIO DE CIENCIAS DE LA SALUD	GUADALAJARA	17	46	63	68	158	224	85	201	286	
TECNICO SUPERIOR UNIVERSITARIO EN RADIOLOGIA E IMAGEN	CENTRO UNIVERSITARIO DE CIENCIAS DE LA SALUD	GUADALAJARA	26	49	75	138	221	359	175	276	451	
TECNICO SUPERIOR UNIVERSITARIO EN TERAPIA FISICA	CENTRO UNIVERSITARIO DE CIENCIAS DE LA SALUD	GUADALAJARA	0	0	0	28	33	118	28	66	114	
TECNICO SUPERIOR UNIVERSITARIO EN TERAPIA RESPIRATORIA	CENTRO UNIVERSITARIO DE CIENCIAS DE LA SALUD	GUADALAJARA	0	16	16	42	88	138	0	141	141	
<b>TOTAL</b>			106	152	258	274	708	1,063	478	661	1,349	
			H	M	Total	H	M	Total	H	M	Total	
LICEN	CENTRO UNIVERSITARIO DE CIENCIAS DE LA SALUD	GUADALAJARA	16	33	49	53	187	275	79	177	254	
LICENCIATURA EN ODONTOLOGIA	CENTRO UNIVERSITARIO DE CIENCIAS DE LA SALUD	GUADALAJARA	20	128	147	490	1,022	1,662	489	1,380	1,728	
LICENCIATURA EN CULTURA FISICA Y DEPORTES	CENTRO UNIVERSITARIO DE CIENCIAS DE LA SALUD	GUADALAJARA	113	68	181	345	384	1,246	368	389	1,827	
LICENCIATURA EN EMPRESA	CENTRO UNIVERSITARIO DE CIENCIAS DE LA SALUD	GUADALAJARA	112	253	365	661	2,068	2,943	383	2,432	3,065	
LICENCIATURA EN NUTRICION	CENTRO UNIVERSITARIO DE CIENCIAS DE LA SALUD	GUADALAJARA	33	65	98	200	756	885	220	478	1,108	
LICENCIATURA EN PODOLOGIA	CENTRO UNIVERSITARIO DE CIENCIAS DE LA SALUD	GUADALAJARA	2	30	32	41	91	222	43	211	264	
LICENCIATURA EN PSICOLOGIA	CENTRO UNIVERSITARIO DE CIENCIAS DE LA SALUD	GUADALAJARA	73	162	234	495	1,348	1,848	667	1,257	2,394	
LICENCIATURA EN TERAPIA FISICA	CENTRO UNIVERSITARIO DE CIENCIAS DE LA SALUD	GUADALAJARA	26	41	67	87	117	174	87	161	234	
MEDICO CIRUJANO Y PEDIATRO	CENTRO UNIVERSITARIO DE CIENCIAS DE LA SALUD	GUADALAJARA	148	253	401	1,526	2,548	4,074	1,672	2,881	4,475	
<b>TOTAL</b>			668	1,133	1,791	4,228	8,840	13,068	4,778	8,979	14,749	
			H	M	Total	H	M	Total	H	M	Total	
ESPEC	CENTRO UNIVERSITARIO DE CIENCIAS DE LA SALUD	GUADALAJARA	0	0	0	2	16	18	3	16	19	
ESPECIALIDAD DE ENFERMERIA EN SALUD PUBLICA	CENTRO UNIVERSITARIO DE CIENCIAS DE LA SALUD	GUADALAJARA	0	0	0	2	16	18	3	16	19	
ESPECIALIDAD EN ALERGIAS E INMUNOLOGIA CLINICA	CENTRO UNIVERSITARIO DE CIENCIAS DE LA SALUD	GUADALAJARA	0	0	0	2	6	11	3	9	11	
ESPECIALIDAD DE ALERGIAS E INMUNOLOGIA CLINICA PEDIATRICA	CENTRO UNIVERSITARIO DE CIENCIAS DE LA SALUD	GUADALAJARA	0	0	0	2	2	5	2	2	5	

*Handwritten signature and initials in blue ink.*

INFORME DE MATRÍCULA

NOMBRE DE LA INSTITUCIÓN: UNIVERSIDAD DE GUADALAJARA

Fecha de Captura: 16/09/2023

Informe Reportado del Trimestre:			
1°	2°	3°	4°

ESPECIALIDAD	CENTRO UNIVERSITARIO DE CIENCIAS DE LA SALUD	GUADALAJARA	0	0	0	12	14	26	12	14	26
ESPECIALIDAD EN ANATOMÍA PATOLÓGICA	CENTRO UNIVERSITARIO DE CIENCIAS DE LA SALUD	GUADALAJARA	0	0	0	51	71	122	61	71	122
ESPECIALIDAD EN ANESTESIOLOGÍA	CENTRO UNIVERSITARIO DE CIENCIAS DE LA SALUD	GUADALAJARA	0	0	0	3	0	0	3	0	0
ESPECIALIDAD EN ANGIOLOGÍA Y CIRUGÍA VASCULAR	CENTRO UNIVERSITARIO DE CIENCIAS DE LA SALUD	GUADALAJARA	0	0	0	20	3	23	20	3	23
ESPECIALIDAD EN CARDIOLOGÍA	CENTRO UNIVERSITARIO DE CIENCIAS DE LA SALUD	GUADALAJARA	0	0	0	1	0	1	1	0	1
ESPECIALIDAD EN CIRUGÍA CARDIOVASCULAR	CENTRO UNIVERSITARIO DE CIENCIAS DE LA SALUD	GUADALAJARA	0	0	0	113	47	160	113	47	160
ESPECIALIDAD EN CIRUGÍA GENERAL	CENTRO UNIVERSITARIO DE CIENCIAS DE LA SALUD	GUADALAJARA	0	0	0	4	1	5	4	1	5
ESPECIALIDAD EN CIRUGÍA LAPAROSCÓPICA	CENTRO UNIVERSITARIO DE CIENCIAS DE LA SALUD	GUADALAJARA	0	0	0	1	1	2	1	1	2
ESPECIALIDAD EN CIRUGÍA MAXILOFACIAL	CENTRO UNIVERSITARIO DE CIENCIAS DE LA SALUD	GUADALAJARA	0	0	0	10	0	10	10	0	10
ESPECIALIDAD EN CIRUGÍA ONCOLÓGICA	CENTRO UNIVERSITARIO DE CIENCIAS DE LA SALUD	GUADALAJARA	0	0	0	3	1	4	3	1	4
ESPECIALIDAD EN CIRUGÍA PEDIÁTRICA	CENTRO UNIVERSITARIO DE CIENCIAS DE LA SALUD	GUADALAJARA	0	0	0	21	14	35	21	14	35
ESPECIALIDAD EN CIRUGÍA PLÁSTICA Y RECONSTRUCTIVA	CENTRO UNIVERSITARIO DE CIENCIAS DE LA SALUD	GUADALAJARA	0	0	0	2	0	2	2	0	2
ESPECIALIDAD EN COLOPROCTOLOGÍA	CENTRO UNIVERSITARIO DE CIENCIAS DE LA SALUD	GUADALAJARA	0	0	0	13	20	33	13	20	33
ESPECIALIDAD EN DERMATOLOGÍA	CENTRO UNIVERSITARIO DE CIENCIAS DE LA SALUD	GUADALAJARA	0	0	0	1	3	4	1	3	4
ESPECIALIDAD EN DERMATOLOGÍA PEDIÁTRICA	CENTRO UNIVERSITARIO DE CIENCIAS DE LA SALUD	GUADALAJARA	0	0	0	3	0	3	3	0	3
ESPECIALIDAD EN ENDOCRINOLOGÍA	CENTRO UNIVERSITARIO DE CIENCIAS DE LA SALUD	GUADALAJARA	0	0	0	0	0	0	0	0	0
ESPECIALIDAD EN ENDOCRINOLOGÍA	CENTRO UNIVERSITARIO DE CIENCIAS DE LA SALUD	GUADALAJARA	0	0	0	14	15	29	14	15	29
ESPECIALIDAD EN ENDOCRINOLOGÍA	CENTRO UNIVERSITARIO DE CIENCIAS DE LA SALUD	GUADALAJARA	0	0	0	13	4	17	13	4	17
ESPECIALIDAD EN ENDOCRINOLOGÍA	CENTRO UNIVERSITARIO DE CIENCIAS DE LA SALUD	GUADALAJARA	0	0	0	1	0	1	1	0	1
ESPECIALIDAD EN GASTROENTEROLOGÍA	CENTRO UNIVERSITARIO DE CIENCIAS DE LA SALUD	GUADALAJARA	0	0	0	6	4	10	6	4	10
ESPECIALIDAD EN GASTROENTEROLOGÍA Y NUTRICIÓN PEDIÁTRICA	CENTRO UNIVERSITARIO DE CIENCIAS DE LA SALUD	GUADALAJARA	0	0	0	37	32	69	37	32	69
ESPECIALIDAD EN GINECOLOGÍA	CENTRO UNIVERSITARIO DE CIENCIAS DE LA SALUD	GUADALAJARA	0	0	0	7	0	7	7	0	7
ESPECIALIDAD EN GINECOLOGÍA ONCOLÓGICA	CENTRO UNIVERSITARIO DE CIENCIAS DE LA SALUD	GUADALAJARA	0	0	0	26	50	76	26	50	76
ESPECIALIDAD EN GINECOLOGÍA Y OBSTETRICIA	CENTRO UNIVERSITARIO DE CIENCIAS DE LA SALUD	GUADALAJARA	0	0	0	26	50	76	26	50	76

*M. en C. J. J.*

REPORTES DE MATRÍCULA

NOMBRE DE LA INSTITUCIÓN: UNIVERSIDAD DE GUADALAJARA

Fecha de Captura: 16/09/2023

Informe Reportado del Trimestre:			
1°	2°	3°	4°
		X	

ESPECIALIDAD	CENTRO UNIVERSITARIO DE CIENCIAS DE LA SALUD	GUADALAJARA	0	0	0	0	5	0	0	0	0
ESPECIALIDAD EN NEUMATOLOGÍA PEDIÁTRICA	CENTRO UNIVERSITARIO DE CIENCIAS DE LA SALUD	GUADALAJARA	0	0	0	0	10	10	0	10	10
ESPECIALIDAD EN NEFROLOGÍA	CENTRO UNIVERSITARIO DE CIENCIAS DE LA SALUD	GUADALAJARA	0	0	0	2	0	2	2	0	2
ESPECIALIDAD EN NEURONANATOMÍA Y CARDIOLOGÍA INTERVENCIÓNISTA	CENTRO UNIVERSITARIO DE CIENCIAS DE LA SALUD	GUADALAJARA	0	0	0	48	22	27	46	22	27
ESPECIALIDAD EN NEUROLOGÍA CLÍNICA Y TERAPÉUTICA	CENTRO UNIVERSITARIO DE CIENCIAS DE LA SALUD	GUADALAJARA	0	0	0	2	1	3	2	1	3
ESPECIALIDAD EN NEFROLOGÍA	CENTRO UNIVERSITARIO DE CIENCIAS DE LA SALUD	GUADALAJARA	0	0	0	0	2	2	0	2	2
ESPECIALIDAD EN NEFROLOGÍA PEDIÁTRICA	CENTRO UNIVERSITARIO DE CIENCIAS DE LA SALUD	GUADALAJARA	0	0	0	13	18	25	18	18	25
ESPECIALIDAD EN MEDICINA DE REHABILITACIÓN	CENTRO UNIVERSITARIO DE CIENCIAS DE LA SALUD	GUADALAJARA	0	0	0	79	27	106	79	27	106
ESPECIALIDAD EN MEDICINA DE URGENCIAS	CENTRO UNIVERSITARIO DE CIENCIAS DE LA SALUD	GUADALAJARA	0	0	0	3	2	5	3	2	5
ESPECIALIDAD EN MEDICINA DEL ENFERMO EN ESTADO CRÍTICO	CENTRO UNIVERSITARIO DE CIENCIAS DE LA SALUD	GUADALAJARA	0	0	0	1	0	1	1	0	1
ESPECIALIDAD EN MEDICINA DEL TRABAJO Y AMBIENTAL	CENTRO UNIVERSITARIO DE CIENCIAS DE LA SALUD	GUADALAJARA	0	0	0	140	250	202	140	220	260
ESPECIALIDAD EN MEDICINA FAMILIAR	CENTRO UNIVERSITARIO DE CIENCIAS DE LA SALUD	GUADALAJARA	0	0	0	140	120	271	140	120	271
ESPECIALIDAD EN MEDICINA INTERNA	CENTRO UNIVERSITARIO DE CIENCIAS DE LA SALUD	GUADALAJARA	0	0	0	4	3	7	4	3	7
ESPECIALIDAD EN MEDICINA MATERNO-FETAL	CENTRO UNIVERSITARIO DE CIENCIAS DE LA SALUD	GUADALAJARA	0	0	0	4	0	0	4	0	0
ESPECIALIDAD EN MEDICINA PEDIÁTRICA Y DEL DOLOR	CENTRO UNIVERSITARIO DE CIENCIAS DE LA SALUD	GUADALAJARA	0	0	0	21	16	35	21	16	35
ESPECIALIDAD EN NEFROLOGÍA	CENTRO UNIVERSITARIO DE CIENCIAS DE LA SALUD	GUADALAJARA	0	0	0	4	0	13	4	0	13
ESPECIALIDAD EN NEFROLOGÍA	CENTRO UNIVERSITARIO DE CIENCIAS DE LA SALUD	GUADALAJARA	0	0	0	16	17	26	16	17	26
ESPECIALIDAD EN NEFROLOGÍA	CENTRO UNIVERSITARIO DE CIENCIAS DE LA SALUD	GUADALAJARA	0	0	0	21	3	24	21	3	24
ESPECIALIDAD EN NEFROLOGÍA	CENTRO UNIVERSITARIO DE CIENCIAS DE LA SALUD	GUADALAJARA	0	0	0	3	1	4	3	1	4
ESPECIALIDAD EN NEFROLOGÍA	CENTRO UNIVERSITARIO DE CIENCIAS DE LA SALUD	GUADALAJARA	0	0	0	17	12	24	17	12	24
ESPECIALIDAD EN NEFROLOGÍA	CENTRO UNIVERSITARIO DE CIENCIAS DE LA SALUD	GUADALAJARA	0	0	0	3	0	11	3	0	11
ESPECIALIDAD EN NEFROLOGÍA MÉDICA	CENTRO UNIVERSITARIO DE CIENCIAS DE LA SALUD	GUADALAJARA	0	0	0	0	11	17	0	11	17
ESPECIALIDAD EN ORTODONCIA	CENTRO UNIVERSITARIO DE CIENCIAS DE LA SALUD	GUADALAJARA	0	0	0	10	30	40	10	30	40
ESPECIALIDAD EN OTORRINO-LARINGOLOGÍA Y CIRUGÍA DE CABEZA Y CUELLO	CENTRO UNIVERSITARIO DE CIENCIAS DE LA SALUD	GUADALAJARA	0	0	0	10	30	40	10	30	40

*M...*

*J.*

FORMULARIO DE MATRÍCULA

NOMBRE DE LA INSTITUCIÓN: UNIVERSIDAD DE GUADALAJARA

Fecha de Captura: 16/09/2023

Informe Reportado del Trimestre			
1°	2°	3°	4°
		X	

ESPECIALIDAD	CENTRO UNIVERSITARIO DE CIENCIAS DE LA SALUD	GUADALAJARA	0	0	0	4	3	7	4	3	7
ESPECIALIDAD EN FISIOTERAPIA	CENTRO UNIVERSITARIO DE CIENCIAS DE LA SALUD	GUADALAJARA	0	0	0	16	10	26	16	10	26
ESPECIALIDAD EN FISIOTERAPIA	CENTRO UNIVERSITARIO DE CIENCIAS DE LA SALUD	GUADALAJARA	0	0	0	4	4	8	4	4	8
ESPECIALIDAD EN FISIOTERAPIA	CENTRO UNIVERSITARIO DE CIENCIAS DE LA SALUD	GUADALAJARA	3	3	6	2	5	8	8	8	16
ESPECIALIDAD EN FISIOTERAPIA	CENTRO UNIVERSITARIO DE CIENCIAS DE LA SALUD	GUADALAJARA	1	4	5	1	2	3	3	0	3
ESPECIALIDAD EN FISIOTERAPIA	CENTRO UNIVERSITARIO DE CIENCIAS DE LA SALUD	GUADALAJARA	0	0	0	17	18	35	17	18	35
ESPECIALIDAD EN FISIOTERAPIA	CENTRO UNIVERSITARIO DE CIENCIAS DE LA SALUD	GUADALAJARA	0	0	0	3	3	6	3	3	6
ESPECIALIDAD EN FISIOTERAPIA	CENTRO UNIVERSITARIO DE CIENCIAS DE LA SALUD	GUADALAJARA	0	0	0	2	10	12	2	10	12
ESPECIALIDAD EN FISIOTERAPIA	CENTRO UNIVERSITARIO DE CIENCIAS DE LA SALUD	GUADALAJARA	0	0	0	20	20	40	20	20	40
ESPECIALIDAD EN FISIOTERAPIA	CENTRO UNIVERSITARIO DE CIENCIAS DE LA SALUD	GUADALAJARA	0	0	0	19	2	21	19	2	21
ESPECIALIDAD EN FISIOTERAPIA	CENTRO UNIVERSITARIO DE CIENCIAS DE LA SALUD	GUADALAJARA	0	0	0	1	4	5	1	4	5
<b>TOTAL</b>			<b>4</b>	<b>7</b>	<b>11</b>	<b>1,119</b>	<b>1,194</b>	<b>2,313</b>	<b>1,133</b>	<b>1,161</b>	<b>2,294</b>

MÉTRICA			H	M	Total	H	M	Total	H	M	Total
MAESTRÍA EN ACTIVIDAD FÍSICA Y ESTILO DE VIDA	CENTRO UNIVERSITARIO DE CIENCIAS DE LA SALUD	GUADALAJARA	0	0	0	5	8	14	5	8	14
MAESTRÍA EN CIENCIAS DE LA SALUD EN EL TRABAJO	CENTRO UNIVERSITARIO DE CIENCIAS DE LA SALUD	GUADALAJARA	0	0	0	0	3	3	12	12	15
MAESTRÍA EN CIENCIAS SOCIO MÉDICAS	CENTRO UNIVERSITARIO DE CIENCIAS DE LA SALUD	GUADALAJARA	3	2	5	2	1	3	5	2	7
MAESTRÍA EN EDUCACIÓN EN CIENCIAS DE LA SALUD	CENTRO UNIVERSITARIO DE CIENCIAS DE LA SALUD	GUADALAJARA	0	0	0	0	0	0	0	0	0
MAESTRÍA EN EDUCACIÓN FÍSICA Y DEPORTE	CENTRO UNIVERSITARIO DE CIENCIAS DE LA SALUD	GUADALAJARA	0	0	0	5	6	11	6	8	14
MAESTRÍA EN GÉNERO FEMENINO E IDENTIFICACIÓN FEMENINA	CENTRO UNIVERSITARIO DE CIENCIAS DE LA SALUD	GUADALAJARA	2	4	6	0	0	0	2	4	6
MAESTRÍA EN GERONTOLOGÍA	CENTRO UNIVERSITARIO DE CIENCIAS DE LA SALUD	GUADALAJARA	0	0	0	4	0	4	4	0	4
MAESTRÍA EN MICROBIOLOGÍA MÉDICA	CENTRO UNIVERSITARIO DE CIENCIAS DE LA SALUD	GUADALAJARA	0	0	0	7	13	20	7	13	20
MAESTRÍA EN NEUROCIENCIAS DE LAS ADICCIONES	CENTRO UNIVERSITARIO DE CIENCIAS DE LA SALUD	GUADALAJARA	0	0	0	5	13	18	5	13	18
MAESTRÍA EN NEUROFISIOLÓGICA	CENTRO UNIVERSITARIO DE CIENCIAS DE LA SALUD	GUADALAJARA	0	0	0	3	20	23	2	20	22
MAESTRÍA EN NUTRICIÓN HUMANA, ORIENTACIÓN MATERNO INFANTE	CENTRO UNIVERSITARIO DE CIENCIAS DE LA SALUD	GUADALAJARA	0	0	0	0	13	13	0	13	13

*[Handwritten signature]*



REPORTE DE MATRÍCULA

NOMBRE DE LA INSTITUCIÓN: UNIVERSIDAD DE GUADALAJARA

Fecha de Captura: 16/09/2023

Informe Reportado del Trimestre:			
1º	2º	3º	4º
		X	

MAESTRÍA EN PSICOLOGÍA Y MEDICINA SOCIAL	CENTRO UNIVERSITARIO DE CIENCIAS DE LA SALUD	GUADALAJARA	H	M	Total	H	M	Total	H	M	Total
			0	0	0	5	7	7	0	0	7
			5	5	10	2	5	7	7	13	20
			0	0	0	4	13	17	4	13	17
			0	0	0	6	13	19	6	13	19
			0	0	0	3	7	10	3	7	10
			0	0	0	0	0	0	0	0	0
			16	28	44	60	121	181	66	160	245
		<b>TOTAL</b>				<b>H</b>	<b>M</b>	<b>Total</b>	<b>H</b>	<b>M</b>	<b>Total</b>

DOCTORADO EN CIENCIAS BIOMÉDICAS	CENTRO UNIVERSITARIO DE CIENCIAS DE LA SALUD	GUADALAJARA	H	M	Total	H	M	Total	H	M	Total
			0	0	0	27	30	57	27	30	57
			0	0	0	10	26	36	10	26	36
			0	0	0	4	13	17	4	13	17
			0	0	0	18	21	39	18	21	39
			0	0	0	13	28	41	13	28	41
			0	0	0	24	12	36	24	12	36
			0	0	0	25	30	55	25	30	55
			1	4	5	4	7	11	5	7	12
			0	7	7	0	0	0	0	7	7
			0	0	0	3	5	8	3	5	8
			10	11	21	136	161	297	146	172	318
		<b>TOTAL</b>				<b>H</b>	<b>M</b>	<b>Total</b>	<b>H</b>	<b>M</b>	<b>Total</b>
		<b>TOTAL CAREPLUS</b>	753	1,330	2,083	6,877	11,468	17,345	4,790	13,881	19,981

*Handwritten signature and initials*

BOLETÍN DE MATRÍCULA

NOMBRE DE LA INSTITUCIÓN: UNIVERSIDAD DE GUADALAJARA

Fecha de Captura: 16/09/2023

Inscripción Reportada del Trimestre:			
1°	2°	3°	4°

NOMBRE DEL CAMPUS LICEN	ESCUELA	MUNICIPIO	PRIMER BIENIO			RE BIENIO			MATRÍCULA TOTAL		
			H	M	Total	H	M	Total	H	M	Total
			ABORDADO	CENTRO UNIVERSITARIO DE CIENCIAS SOCIALES Y HUMANIDADES SEDE BELLERES	ZAPOCAN	212	412	794	5,277	3,249	4,166
LICENCIATURA EN ANTHROPOLOGIA	CENTRO UNIVERSITARIO DE CIENCIAS SOCIALES Y HUMANIDADES SEDE BELLERES	ZAPOCAN	16	24	49	76	148	219	81	167	289
LICENCIATURA EN GOBIERNO PUBLICO	CENTRO UNIVERSITARIO DE CIENCIAS SOCIALES Y HUMANIDADES SEDE BELLERES	ZAPOCAN	9	9	9	95	76	176	96	70	176
LICENCIATURA EN COMBUSTION	CENTRO UNIVERSITARIO DE CIENCIAS SOCIALES Y HUMANIDADES SEDE BELLERES	ZAPOCAN	26	69	88	136	425	601	165	494	679
LICENCIATURA EN DEMAGOGIA DEL FRANCES COMO LENGUA EXTRANJERA	CENTRO UNIVERSITARIO DE CIENCIAS SOCIALES Y HUMANIDADES SEDE BELLERES	ZAPOCAN	9	26	31	19	89	89	27	95	127
LICENCIATURA EN SOCIOLOGIA DEL PUEBLO COMO LENGUA EXTRANJERA	CENTRO UNIVERSITARIO DE CIENCIAS SOCIALES Y HUMANIDADES SEDE BELLERES	ZAPOCAN	14	28	42	31	79	109	45	109	191
LICENCIATURA EN ESCRITURA CREATIVA	CENTRO UNIVERSITARIO DE CIENCIAS SOCIALES Y HUMANIDADES SEDE BELLERES	ZAPOCAN	13	21	44	35	82	116	48	111	169
LICENCIATURA EN ESTUDIOS POLITICOS Y GOBIERNO	CENTRO UNIVERSITARIO DE CIENCIAS SOCIALES Y HUMANIDADES SEDE BELLERES	ZAPOCAN	48	21	74	248	288	483	284	288	657
LICENCIATURA EN FILOSOFIA	CENTRO UNIVERSITARIO DE CIENCIAS SOCIALES Y HUMANIDADES SEDE BELLERES	ZAPOCAN	34	26	66	256	117	372	289	143	452
LICENCIATURA EN GEOGRAFIA	CENTRO UNIVERSITARIO DE CIENCIAS SOCIALES Y HUMANIDADES SEDE BELLERES	ZAPOCAN	12	18	27	108	169	215	119	118	267
LICENCIATURA EN HISTORIA	CENTRO UNIVERSITARIO DE CIENCIAS SOCIALES Y HUMANIDADES SEDE BELLERES	ZAPOCAN	23	28	83	282	246	525	356	258	573
LICENCIATURA EN LETRAS HISPANICAS	CENTRO UNIVERSITARIO DE CIENCIAS SOCIALES Y HUMANIDADES SEDE BELLERES	ZAPOCAN	20	89	79	129	350	479	145	446	667
LICENCIATURA EN RELACIONES INTERNACIONALES	CENTRO UNIVERSITARIO DE CIENCIAS SOCIALES Y HUMANIDADES SEDE BELLERES	ZAPOCAN	24	26	89	178	439	617	289	494	697
LICENCIATURA EN SOCIOLOGIA	CENTRO UNIVERSITARIO DE CIENCIAS SOCIALES Y HUMANIDADES SEDE BELLERES	ZAPOCAN	22	84	77	148	382	411	172	318	499
LICENCIATURA EN TRABAJO SOCIAL	CENTRO UNIVERSITARIO DE CIENCIAS SOCIALES Y HUMANIDADES SEDE BELLERES	ZAPOCAN	17	128	175	94	899	1,094	271	1,128	1,179
<b>TOTAL</b>			<b>889</b>	<b>1,894</b>	<b>1,383</b>	<b>4,189</b>	<b>6,282</b>	<b>10,572</b>	<b>4,789</b>	<b>7,299</b>	<b>12,188</b>
MTRIA			H	M	Total	H	M	Total	H	M	Total
MAESTRIA EN CIENCIA POLITICA	CENTRO UNIVERSITARIO DE CIENCIAS SOCIALES Y HUMANIDADES SEDE BELLERES	ZAPOCAN	9	9	9	12	4	16	12	4	16
MAESTRIA EN CIENCIAS SOCIALES	CENTRO UNIVERSITARIO DE CIENCIAS SOCIALES Y HUMANIDADES SEDE BELLERES	ZAPOCAN	9	9	9	11	11	22	11	11	22
MAESTRIA EN COMUNICACION	CENTRO UNIVERSITARIO DE CIENCIAS SOCIALES Y HUMANIDADES SEDE BELLERES	ZAPOCAN	2	9	9	6	9	14	6	9	14
MAESTRIA EN DERECHO	CENTRO UNIVERSITARIO DE CIENCIAS SOCIALES Y HUMANIDADES SEDE BELLERES	ZAPOCAN	9	9	18	24	19	47	45	22	67
MAESTRIA EN DESARROLLO LOCAL Y TERRITORIO	CENTRO UNIVERSITARIO DE CIENCIAS SOCIALES Y HUMANIDADES SEDE BELLERES	ZAPOCAN	9	9	9	7	6	12	7	6	12

*Handwritten signature and initials*

INFORME DE MATRÍCULA

NOMBRE DE LA INSTITUCIÓN: UNIVERSIDAD DE GUADALAJARA

Fecha de Captura: 16/09/2023

Informe Reportado del Trimestre:			
1*	2*	3*	4*
		X	

MAESTRÍA EN ESTUDIOS CRÍTICOS DEL LENGUAJE	CENTRO UNIVERSITARIO DE CIENCIAS SOCIALES Y HUMANIDADES SEDE BELLERES	ZAPOCAN	0	9	0	7	8	7	2	5	7
MAESTRÍA EN ESTUDIO DE GÉNERO	CENTRO UNIVERSITARIO DE CIENCIAS SOCIALES Y HUMANIDADES SEDE BELLERES	ZAPOCAN	2	9	11	8	9	0	2	9	11
MAESTRÍA EN ESTUDIOS DE LAS LENGUAS Y CULTURAS INDÍGENAS	CENTRO UNIVERSITARIO DE CIENCIAS SOCIALES Y HUMANIDADES SEDE BELLERES	ZAPOCAN	0	0	0	2	8	7	2	6	7
MAESTRÍA EN ESTUDIOS DE LINGÜÍSTICA Y LINGÜÍSTICA APLICADA	CENTRO UNIVERSITARIO DE CIENCIAS SOCIALES Y HUMANIDADES SEDE BELLERES	ZAPOCAN	0	0	0	0	0	0	0	0	0
MAESTRÍA EN ESTUDIOS DE LINGÜÍSTICA Y LINGÜÍSTICA APLICADA	CENTRO UNIVERSITARIO DE CIENCIAS SOCIALES Y HUMANIDADES SEDE BELLERES	ZAPOCAN	0	0	0	10	0	0	0	5	10
MAESTRÍA EN ESTUDIOS FOLCLÓRICOS	CENTRO UNIVERSITARIO DE CIENCIAS SOCIALES Y HUMANIDADES SEDE BELLERES	ZAPOCAN	0	0	0	10	1	10	10	4	10
MAESTRÍA EN ESTUDIOS FOLCLÓRICOS, PEDAGOGÍA LINGÜÍSTICA Y ESTUDIOS INTERCULTURALES	CENTRO UNIVERSITARIO DE CIENCIAS SOCIALES Y HUMANIDADES SEDE BELLERES	ZAPOCAN	0	0	0	1	0	0	1	5	6
MAESTRÍA EN ESTUDIOS MEXICANOS	CENTRO UNIVERSITARIO DE CIENCIAS SOCIALES Y HUMANIDADES SEDE BELLERES	ZAPOCAN	0	0	0	1	0	0	1	0	0
MAESTRÍA EN OCEAN Y DESARROLLO SOCIAL	CENTRO UNIVERSITARIO DE CIENCIAS SOCIALES Y HUMANIDADES SEDE BELLERES	ZAPOCAN	0	0	0	1	10	10	1	10	10
MAESTRÍA EN GLOBAL POLITICAL AND TRANSPIACIFIC STUDIES	CENTRO UNIVERSITARIO DE CIENCIAS SOCIALES Y HUMANIDADES SEDE BELLERES	ZAPOCAN	0	0	0	3	3	0	0	3	0
MAESTRÍA EN HISTORIA DEL MUNDO	CENTRO UNIVERSITARIO DE CIENCIAS SOCIALES Y HUMANIDADES SEDE BELLERES	ZAPOCAN	0	0	0	7	9	10	7	0	10
MAESTRÍA EN INVESTIGACIÓN EDUCATIVA	CENTRO UNIVERSITARIO DE CIENCIAS SOCIALES Y HUMANIDADES SEDE BELLERES	ZAPOCAN	0	0	0	3	10	10	3	10	10
MAESTRÍA EN LA ENSEÑANZA DEL INGLÉS COMO LENGUA EXTRANJERA	CENTRO UNIVERSITARIO DE CIENCIAS SOCIALES Y HUMANIDADES SEDE BELLERES	ZAPOCAN	0	11	14	5	0	15	0	10	17
MAESTRÍA EN RELACIONES INTERNACIONALES DE GOBIERNO Y ACTORES LOCALES	CENTRO UNIVERSITARIO DE CIENCIAS SOCIALES Y HUMANIDADES SEDE BELLERES	ZAPOCAN	1	0	0	0	0	0	1	0	0
MAESTRÍA INTERINSTITUCIONAL EN DEUTSCH ALS FREMSPRACHE - ESTUDIOS BILINGÜES EN LENGUA LITUANA Y CULTURA ALEMANA	CENTRO UNIVERSITARIO DE CIENCIAS SOCIALES Y HUMANIDADES SEDE BELLERES	ZAPOCAN	0	0	0	1	7	8	1	7	8
<b>TOTAL</b>			<b>20</b>	<b>36</b>	<b>36</b>	<b>105</b>	<b>127</b>	<b>228</b>	<b>125</b>	<b>159</b>	<b>284</b>

DOCTO			H	M	Total	H	M	Total	H	M	Total
DOCTORADO EN CIENCIAS POLÍTICAS	CENTRO UNIVERSITARIO DE CIENCIAS SOCIALES Y HUMANIDADES SEDE BELLERES	ZAPOCAN	0	0	0	10	3	13	10	3	13
DOCTORADO EN CIENCIAS SOCIALES	CENTRO UNIVERSITARIO DE CIENCIAS SOCIALES Y HUMANIDADES SEDE BELLERES	ZAPOCAN	0	10	20	7	10	17	15	20	35
DOCTORADO EN COORDINACIÓN Y ASESORIA	CENTRO UNIVERSITARIO DE CIENCIAS SOCIALES Y HUMANIDADES SEDE BELLERES	ZAPOCAN	0	0	0	3	8	11	3	8	11
DOCTORADO EN EDUCACIÓN	CENTRO UNIVERSITARIO DE CIENCIAS SOCIALES Y HUMANIDADES SEDE BELLERES	ZAPOCAN	0	0	0	5	10	15	5	10	15
DOCTORADO EN ECONOMÍA Y ORDENACIÓN TERRITORIAL	CENTRO UNIVERSITARIO DE CIENCIAS SOCIALES Y HUMANIDADES SEDE BELLERES	ZAPOCAN	0	0	0	10	0	10	12	0	12
DOCTORADO EN HISTORIA	CENTRO UNIVERSITARIO DE CIENCIAS SOCIALES Y HUMANIDADES SEDE BELLERES	ZAPOCAN	0	0	0	7	10	17	7	10	17
DOCTORADO EN HUMANIDADES	CENTRO UNIVERSITARIO DE CIENCIAS SOCIALES Y HUMANIDADES SEDE BELLERES	ZAPOCAN	0	0	0	15	9	24	15	9	24
<b>TOTAL</b>			<b>0</b>	<b>10</b>	<b>20</b>	<b>60</b>	<b>60</b>	<b>120</b>	<b>60</b>	<b>60</b>	<b>120</b>
<b>TOTAL CAMPUS</b>			<b>616</b>	<b>1,296</b>	<b>1,871</b>	<b>4,247</b>	<b>5,581</b>	<b>10,328</b>	<b>4,962</b>	<b>7,627</b>	<b>12,889</b>

*Handwritten signature and initials in blue ink.*

INFORME DE MATRÍCULA

NOMBRE DE LA INSTITUCIÓN: UNIVERSIDAD DE GUADALAJARA

Fecha de Captura: 16/09/2023

Informe Reportado del Trimestre			
1°	2°	3°	4°
		X	

NOMBRE DEL CAMPUS NIVEL	ESCUELA	MUNICIPIO	CENTRO UNIVERSITARIO DE LA COSTA SUR												
			PRIMER SEMESTRE			RE SEMESTRE			MATRÍCULA TOTAL						
			H	M	Total	H	M	Total	H	M	Total				
TSU															
TECNICO SUPERIOR UNIVERSITARIO EN ELECTRONICA Y MECANICA AUTOMOTRIZ	CENTRO UNIVERSITARIO DE LA COSTA SUR	AUTLAN DE NARANJO	44	3	47	103	3	106	147	6	153				
		<b>TOTAL</b>	44	3	47	103	3	106	147	6	153				
LICEN															
ABOGADO	CENTRO UNIVERSITARIO DE LA COSTA SUR	AUTLAN DE NARANJO	18	37	55	135	240	375	140	277	420				
INGENIERIA DE PROCESOS Y COMERCIO INTERNACIONAL	CENTRO UNIVERSITARIO DE LA COSTA SUR	AUTLAN DE NARANJO	10	28	38	88	120	208	75	148	223				
INGENIERIA EN OBRAS Y SERVICIOS	CENTRO UNIVERSITARIO DE LA COSTA SUR	AUTLAN DE NARANJO	37	6	43	107	23	130	84	31	115				
INGENIERIA EN RECURSOS NATURALES Y AGROPECUARIOS	CENTRO UNIVERSITARIO DE LA COSTA SUR	AUTLAN DE NARANJO	14	18	32	46	48	94	63	84	147				
INGENIERIA EN TELECOMUNICACIONES	CENTRO UNIVERSITARIO DE LA COSTA SUR	AUTLAN DE NARANJO	21	5	26	64	13	77	115	21	136				
INGENIERIA MECATRONICA	CENTRO UNIVERSITARIO DE LA COSTA SUR	AUTLAN DE NARANJO	33	7	40	102	66	168	220	28	252				
INGENIERO AERONAUTICO	CENTRO UNIVERSITARIO DE LA COSTA SUR	AUTLAN DE NARANJO	36	26	62	220	87	307	271	117	388				
LICENCIATURA EN ADMINISTRACION	CENTRO UNIVERSITARIO DE LA COSTA SUR	AUTLAN DE NARANJO	30	28	58	88	141	229	89	150	379				
LICENCIATURA EN ADMINISTRACION FINANCIERA Y SISTEMAS	CENTRO UNIVERSITARIO DE LA COSTA SUR	AUTLAN DE NARANJO	36	17	53	88	74	162	72	68	140				
LICENCIATURA EN ARTES	CENTRO UNIVERSITARIO DE LA COSTA SUR	AUTLAN DE NARANJO	11	15	26	71	30	101	67	68	135				
LICENCIATURA EN CONTABILIDAD PUBLICA	CENTRO UNIVERSITARIO DE LA COSTA SUR	AUTLAN DE NARANJO	16	47	63	84	176	260	93	228	328				
LICENCIATURA EN ENFERMERIA	CENTRO UNIVERSITARIO DE LA COSTA SUR	AUTLAN DE NARANJO	8	28	36	38	224	262	48	210	280				
LICENCIATURA EN NUTRICION	CENTRO UNIVERSITARIO DE LA COSTA SUR	AUTLAN DE NARANJO	14	27	41	34	122	208	48	204	250				
LICENCIATURA EN TURISMO	CENTRO UNIVERSITARIO DE LA COSTA SUR	AUTLAN DE NARANJO	7	20	27	27	74	101	34	64	129				
LICENCIATURA EN SOCIOLOGIA	CENTRO UNIVERSITARIO DE LA COSTA SUR SEDE SAN PATRICIO MELANDEZ	CHANTLUTL	14	26	40	107	140	247	121	168	289				
		<b>TOTAL</b>	272	343	615	1,304	1,661	2,965	1,668	2,004	3,679				

*J. Montiel*

INFORME DE MATRÍCULA

NOMBRE DE LA INSTITUCIÓN: UNIVERSIDAD DE GUADALAJARA

Fecha de Captura: 16/09/2023

Informe Reportado del Trimestre			
1º	2º	3º	4º

MATERIA	CENTRO UNIVERSITARIO DE LA COSTA SUR	AULAS DE INGRESO	H			M			Total		
			H	M	Total	H	M	Total	H	M	Total
MAESTRÍA EN ADMINISTRACIÓN Y GESTIÓN REGIONAL	CENTRO UNIVERSITARIO DE LA COSTA SUR	AULAS DE INGRESO	1	4	5	16	23	39	17	26	43
MAESTRÍA EN CIENCIA E INGENIERÍA DE MATERIALES	CENTRO UNIVERSITARIO DE LA COSTA SUR	AULAS DE INGRESO	2	2	4	7	4	11	9	9	17
MAESTRÍA EN CIENCIA AEROSPAZIALES	CENTRO UNIVERSITARIO DE LA COSTA SUR	AULAS DE INGRESO	12	8	17	7	6	13	19	10	29
MAESTRÍA EN CIENCIAS EN ECOLOGÍA Y MANEJO DE RECURSOS COSTEROS Y MARÍTIMOS	CENTRO UNIVERSITARIO DE LA COSTA SUR	AULAS DE INGRESO	1	1	2	3	4	7	4	6	9
MAESTRÍA EN CIENCIAS EN MANEJO DE RECURSOS NATURALES	CENTRO UNIVERSITARIO DE LA COSTA SUR	AULAS DE INGRESO	3	3	6	10	6	16	13	8	21
MAESTRÍA EN DISEÑO	CENTRO UNIVERSITARIO DE LA COSTA SUR	AULAS DE INGRESO	7	7	14	5	5	10	17	12	29
MAESTRÍA EN FINANZAS PARA EL DESARROLLO SOSTENIBLE	CENTRO UNIVERSITARIO DE LA COSTA SUR	AULAS DE INGRESO	11	4	15	0	0	0	11	4	15
<b>TOTAL</b>			<b>37</b>	<b>28</b>	<b>65</b>	<b>46</b>	<b>42</b>	<b>88</b>	<b>85</b>	<b>74</b>	<b>159</b>
DOCTO			H			M			Total		
DOCTORADO EN CIENCIA E INGENIERÍA DE MATERIALES			H			M			Total		
DOCTORADO EN CIENCIA E INGENIERÍA DE MATERIALES	CENTRO UNIVERSITARIO DE LA COSTA SUR	AULAS DE INGRESO	8	1	1	4	4	8	4	5	9
DOCTORADO EN CIENCIAS EN BIODIVERSIDAD, ECOLOGÍA Y MANEJO DE RECURSOS NATURALES Y AGRÍCOLAS	CENTRO UNIVERSITARIO DE LA COSTA SUR	AULAS DE INGRESO	2	0	2	6	3	9	2	3	11
<b>TOTAL</b>			<b>2</b>	<b>1</b>	<b>3</b>	<b>10</b>	<b>7</b>	<b>17</b>	<b>12</b>	<b>8</b>	<b>20</b>
<b>TOTAL CAMPUS</b>			<b>365</b>	<b>373</b>	<b>738</b>	<b>1,855</b>	<b>1,719</b>	<b>3,574</b>	<b>1,918</b>	<b>1,692</b>	<b>4,002</b>

*Manuel S.*

INFORME DE MATRÍCULA

NOMBRE DE LA INSTITUCIÓN: UNIVERSIDAD DE GUADALAJARA

Fecha de Captura: 16/05/2023

Informe Reportado del Trimestre:			
1°	2°	3°	4°
		R	

NOMBRE DEL CAMPUS RIVEL LICEN	ESCUELA	MUNICIPIO	CENTRO UNIVERSITARIO DE LOS LAGOS						MATRÍCULA TOTAL		
			PRIMER INGRESO			RE INGRESO			H	M	Total
			H	M	Total	H	M	Total			
ABOGADO	CENTRO UNIVERSITARIO DE LOS LAGOS	LAGOS DE MORENO	16	37	43	83	188	271	88	215	344
INGENIERIA QUIMICA	CENTRO UNIVERSITARIO DE LOS LAGOS	LAGOS DE MORENO	26	41	69	86	178	253	133	288	347
INGENIERIA EN ADMINISTRACION INDUSTRIAL	CENTRO UNIVERSITARIO DE LOS LAGOS	LAGOS DE MORENO	10	13	23	85	36	130	66	86	123
INGENIERIA EN ELECTRONICA Y COMPUTADOR	CENTRO UNIVERSITARIO DE LOS LAGOS	LAGOS DE MORENO	20	8	28	75	13	88	109	18	148
INGENIERIA INDUSTRIAL	CENTRO UNIVERSITARIO DE LOS LAGOS	LAGOS DE MORENO	23	20	43	46	85	132	111	85	188
INGENIERIA MECANICA ELECTRICA	CENTRO UNIVERSITARIO DE LOS LAGOS	LAGOS DE MORENO	13	3	16	62	2	70	35	11	68
INGENIERIA MECATRONICA	CENTRO UNIVERSITARIO DE LOS LAGOS	LAGOS DE MORENO	46	8	54	211	38	248	256	44	300
LICENCIATURA EN ADMINISTRACION	CENTRO UNIVERSITARIO DE LOS LAGOS	LAGOS DE MORENO	16	24	38	28	83	114	41	108	163
LICENCIATURA EN HUMANIDADES	CENTRO UNIVERSITARIO DE LOS LAGOS	LAGOS DE MORENO	8	8	17	17	42	58	26	28	76
LICENCIATURA EN PSICOLOGIA	CENTRO UNIVERSITARIO DE LOS LAGOS	LAGOS DE MORENO	7	43	48	88	325	388	87	247	387
ABOGADO	CENTRO UNIVERSITARIO DE LOS LAGOS SEDE SAN JUAN DE LOS LAGOS	SAN JUAN DE LOS LAGOS	13	14	27	63	121	204	88	128	201
INGENIERIA EN VEHICULOS	CENTRO UNIVERSITARIO DE LOS LAGOS SEDE SAN JUAN DE LOS LAGOS	SAN JUAN DE LOS LAGOS	8	8	8	84	7	91	84	7	81
LICENCIATURA EN ADMINISTRACION	CENTRO UNIVERSITARIO DE LOS LAGOS SEDE SAN JUAN DE LOS LAGOS	SAN JUAN DE LOS LAGOS	14	22	36	43	42	104	16	64	140
LICENCIATURA EN LENGUA Y CULTURA EXTRANJERAS	CENTRO UNIVERSITARIO DE LOS LAGOS SEDE SAN JUAN DE LOS LAGOS	SAN JUAN DE LOS LAGOS	3	0	3	24	108	133	24	108	133
LICENCIATURA EN PERSONAL	CENTRO UNIVERSITARIO DE LOS LAGOS SEDE SAN JUAN DE LOS LAGOS	SAN JUAN DE LOS LAGOS	8	8	8	8	2	2	8	2	2
LICENCIATURA EN PSICOLOGIA	CENTRO UNIVERSITARIO DE LOS LAGOS SEDE SAN JUAN DE LOS LAGOS	SAN JUAN DE LOS LAGOS	8	26	48	28	88	103	28	116	148
LICENCIATURA EN TECNOLOGIA DE LA INFORMACION	CENTRO UNIVERSITARIO DE LOS LAGOS SEDE SAN JUAN DE LOS LAGOS	SAN JUAN DE LOS LAGOS	13	4	16	18	14	30	28	16	48
<b>TOTAL</b>			<b>226</b>	<b>288</b>	<b>508</b>	<b>1,846</b>	<b>1,280</b>	<b>3,326</b>	<b>1,381</b>	<b>1,858</b>	<b>2,836</b>

*M...*

*CP*

INFORME DE MATRÍCULA

NOMBRE DE LA INSTITUCIÓN: UNIVERSIDAD DE GUADALAJARA

Fecha de Captura: 16/09/2023

Informe Reportado del Trimestre			
1°	2°	3°	4°
		X	

			H	M	Total	H	M	Total	H	M	Total
<b>MTRIA</b>											
MAESTRIA EN CIENCIA Y TECNOLOGIA	CENTRO UNIVERSITARIO DE LOS LAGOS	LAGOS DE MORENO	4	0	4	3	1	3	0	1	2
MAESTRIA EN INGENIERIA EN ENERGIAS RENOVABLES	CENTRO UNIVERSITARIO DE LOS LAGOS	LAGOS DE MORENO	1	0	1	4	0	4	5	0	5
<b>TOTAL</b>			5	0	5	7	1	7	11	1	12
<b>DOCTO</b>											
DOCTORADO EN CIENCIA Y TECNOLOGIA	CENTRO UNIVERSITARIO DE LOS LAGOS	LAGOS DE MORENO	2	2	4	10	4	14	12	8	18
<b>TOTAL</b>			2	2	4	10	4	14	12	8	18
<b>TOTAL CAMPUS</b>			342	287	509	1,082	1,285	2,357	1,394	1,942	2,968

*J.*  
*M...*

FORMULARIO DE MATRÍCULA

NOMBRE DE LA INSTITUCIÓN: UNIVERSIDAD DE GUADALAJARA

Fecha de Captura: 16/09/2023

Informes Reportado del Trimestre:			
1°	2°	3°	4°
		X	

NOMBRE DEL CAMPUS NIVEL	ESCUELA	MUNICIPIO	PRIMER INGRESO			SEGUNDO INGRESO			MATRÍCULA TOTAL		
			H	M	Total	H	M	Total	H	M	Total
			TOTAL			TOTAL			TOTAL		
ABOGADO	CENTRO UNIVERSITARIO DEL NORTE	COLOTLAN	30	40	70	210	200	410	340	140	480
INGENIERIA EN ELECTRONICA Y COMPUTACION	CENTRO UNIVERSITARIO DEL NORTE	COLOTLAN	20	4	24	87	34	121	117	28	145
INGENIERIA EN MECANICA ELECTRIKA	CENTRO UNIVERSITARIO DEL NORTE	COLOTLAN	24	3	27	110	71	179	187	24	211
LICENCIATURA EN ADMINISTRACION	CENTRO UNIVERSITARIO DEL NORTE	COLOTLAN	11	14	25	127	208	335	138	230	368
LICENCIATURA EN AGRONOMIA	CENTRO UNIVERSITARIO DEL NORTE	COLOTLAN	15	7	22	46	30	76	81	37	118
LICENCIATURA EN ANTRPOLOGIA	CENTRO UNIVERSITARIO DEL NORTE	COLOTLAN	3	2	5	4	9	13	7	10	17
LICENCIATURA EN CONTABILIDAD PUBLICA	CENTRO UNIVERSITARIO DEL NORTE	COLOTLAN	11	15	26	83	77	160	94	82	176
LICENCIATURA EN EDUCACION	CENTRO UNIVERSITARIO DEL NORTE	COLOTLAN	21	20	41	88	104	192	77	104	181
LICENCIATURA EN EDUCACION REGIONAL	CENTRO UNIVERSITARIO DEL NORTE	COLOTLAN	16	28	44	12	26	38	41	34	75
LICENCIATURA EN INGENIERIA	CENTRO UNIVERSITARIO DEL NORTE	COLOTLAN	26	110	136	210	330	540	354	391	745
LICENCIATURA EN NUTRICION	CENTRO UNIVERSITARIO DEL NORTE	COLOTLAN	6	21	27	48	120	168	50	141	191
LICENCIATURA EN PSICOLOGIA	CENTRO UNIVERSITARIO DEL NORTE	COLOTLAN	17	48	65	70	180	250	87	210	297
LICENCIATURA EN TURISMO	CENTRO UNIVERSITARIO DEL NORTE	COLOTLAN	4	12	16	8	23	31	18	30	48
<b>TOTAL</b>			<b>218</b>	<b>384</b>	<b>602</b>	<b>1,108</b>	<b>1,834</b>	<b>2,942</b>	<b>1,334</b>	<b>2,216</b>	<b>3,548</b>
<b>MTRSA</b>			<b>H</b>	<b>M</b>	<b>Total</b>	<b>H</b>	<b>M</b>	<b>Total</b>	<b>H</b>	<b>M</b>	<b>Total</b>
MAESTRIA EN ADMINISTRACION DE NEGOCIOS	CENTRO UNIVERSITARIO DEL NORTE	COLOTLAN	0	0	0	30	20	50	30	20	50
MAESTRIA EN ANTRPOLOGIA	CENTRO UNIVERSITARIO DEL NORTE	COLOTLAN	0	0	0	2	2	4	2	2	4
MAESTRIA EN DERECHO	CENTRO UNIVERSITARIO DEL NORTE	COLOTLAN	0	0	0	53	27	80	53	27	80
MAESTRIA EN SERVICIOS TRANSACCIONALES EN CIENCIA Y TECNOLOGIA	CENTRO UNIVERSITARIO DEL NORTE	COLOTLAN	4	6	10	6	4	10	11	10	21
MAESTRIA EN SALUD PUBLICA	CENTRO UNIVERSITARIO DEL NORTE	COLOTLAN	2	17	19	18	30	48	25	45	70
MAESTRIA EN TECNOLOGIAS PARA EL APRENDIZAJE	CENTRO UNIVERSITARIO DEL NORTE	COLOTLAN	4	13	17	6	6	12	10	10	20
<b>TOTAL</b>			<b>17</b>	<b>31</b>	<b>48</b>	<b>122</b>	<b>185</b>	<b>307</b>	<b>138</b>	<b>138</b>	<b>276</b>
<b>TOTAL CAMPUS</b>			<b>235</b>	<b>415</b>	<b>648</b>	<b>1,230</b>	<b>2,019</b>	<b>3,249</b>	<b>1,472</b>	<b>2,354</b>	<b>3,821</b>

*Handwritten signature and initials*



REPORTE DE MATRÍCULA

NOMBRE DE LA INSTITUCIÓN: UNIVERSIDAD DE GUADALAJARA

Fecha de Captura: 16/09/2023

Informe Reportado del Trimestre:

1°	2°	3°	4°
		X	

NOMBRE DEL CAMPUS NIVEL NMS	ESCUELA	MUNICIPIO	CENTRO UNIVERSITARIO DEL SUR			PRIMER INGRESO			RE INGRESO			MATRÍCULA TOTAL		
			H	M	Total	H	M	Total	H	M	Total			
			H	M	Total	H	M	Total	H	M	Total			
CARRERA DE ENFERMERIA	CENTRO UNIVERSITARIO DEL SUR	ZAPOTLAN EL GRANDE	0	0	0	0	0	0	0	0	0	0	0	0
<b>TOTAL</b>			0	0	0	0	0	0	0	0	0	0	0	0
<b>LICEN</b>			H	M	Total	H	M	Total	H	M	Total	H	M	Total
ABOGADO	CENTRO UNIVERSITARIO DEL SUR	ZAPOTLAN EL GRANDE	27	35	62	714	367	1081	241	162	403			
INGENIERIA EN QUIMICA	CENTRO UNIVERSITARIO DEL SUR	ZAPOTLAN EL GRANDE	16	8	24	27	25	52	62	41	103			
INGENIERIA EN SISTEMAS BIOLÓGICOS	CENTRO UNIVERSITARIO DEL SUR	ZAPOTLAN EL GRANDE	13	29	42	30	60	90	40	80	120			
INGENIERIA EN TELEMATICA	CENTRO UNIVERSITARIO DEL SUR	ZAPOTLAN EL GRANDE	32	6	38	142	27	169	176	26	202			
LICENCIATURA EN AGRONOMIA	CENTRO UNIVERSITARIO DEL SUR	ZAPOTLAN EL GRANDE	20	21	41	150	56	206	120	117	237			
LICENCIATURA EN AGRONOMIA	CENTRO UNIVERSITARIO DEL SUR	ZAPOTLAN EL GRANDE	24	27	51	167	171	338	220	166	386			
LICENCIATURA EN CIRUJANO DENTISTA	CENTRO UNIVERSITARIO DEL SUR	ZAPOTLAN EL GRANDE	10	28	38	22	85	107	67	126	193			
LICENCIATURA EN CULTURA FISICA Y DEPORTES	CENTRO UNIVERSITARIO DEL SUR	ZAPOTLAN EL GRANDE	20	17	37	26	40	66	60	60	120			
LICENCIATURA EN DESARROLLO TURISMO SUSTENTABLE	CENTRO UNIVERSITARIO DEL SUR	ZAPOTLAN EL GRANDE	6	22	28	46	116	162	54	136	190			
LICENCIATURA EN ENFERMERIA	CENTRO UNIVERSITARIO DEL SUR	ZAPOTLAN EL GRANDE	20	67	87	148	680	828	160	262	422			
LICENCIATURA EN LETRAS HISPANICAS	CENTRO UNIVERSITARIO DEL SUR	ZAPOTLAN EL GRANDE	6	14	20	20	66	86	26	60	86			
LICENCIATURA EN MEDICINA VETERINARIA Y ZOOTECNIA	CENTRO UNIVERSITARIO DEL SUR	ZAPOTLAN EL GRANDE	20	48	68	220	220	440	260	270	530			
LICENCIATURA EN NEGOCIOS INTERNACIONALES	CENTRO UNIVERSITARIO DEL SUR	ZAPOTLAN EL GRANDE	26	40	66	180	200	380	200	240	440			
LICENCIATURA EN NUTRICION	CENTRO UNIVERSITARIO DEL SUR	ZAPOTLAN EL GRANDE	16	20	36	76	266	342	60	202	262			
LICENCIATURA EN PERIODISMO	CENTRO UNIVERSITARIO DEL SUR	ZAPOTLAN EL GRANDE	6	11	17	17	26	43	26	40	66			
LICENCIATURA EN PSICOLOGIA	CENTRO UNIVERSITARIO DEL SUR	ZAPOTLAN EL GRANDE	20	66	86	114	222	336	126	420	546			
LICENCIATURA EN SERVICIOS LABORALES, PROTECCION SOCIAL Y EMERGENCIAS	CENTRO UNIVERSITARIO DEL SUR	ZAPOTLAN EL GRANDE	16	16	32	110	70	180	120	60	180			
LICENCIATURA EN TRABAJO SOCIAL	CENTRO UNIVERSITARIO DEL SUR	ZAPOTLAN EL GRANDE	4	20	24	60	126	186	20	60	80			
MEDICO CIRUJANO Y PARTERO	CENTRO UNIVERSITARIO DEL SUR	ZAPOTLAN EL GRANDE	20	20	40	276	146	422	220	66	286			
<b>TOTAL</b>			263	665	928	2,180	3,767	5,947	2,473	4,262	6,735			

*Handwritten signature and initials in blue ink.*

**FORMAS DE MATRÍCULA**

NOMBRE DE LA INSTITUCIÓN: **UNIVERSIDAD DE GUADALAJARA**

Fecha de Captura: **16/09/2023**

Informe Reportado del Trimestre			
1°	2°	3°	4°

ESPEC			H	M	Total	H	M	Total	H	M	Total
ESPECIALIDAD EN MEDICINA DE URGENCIAS	CENTRO UNIVERSITARIO DEL SUR	ZAPOTLAN EL GRANDE	0	0	0	0	4	12	0	4	12
ESPECIALIDAD EN MEDICINA FAMILIAR	CENTRO UNIVERSITARIO DEL SUR	ZAPOTLAN EL GRANDE	0	0	0	0	10	10	0	10	10
ESPECIALIDAD EN MEDICINA INTERNA	CENTRO UNIVERSITARIO DEL SUR	ZAPOTLAN EL GRANDE	0	0	0	3	7	4	2	2	4
<b>TOTAL</b>			<b>0</b>	<b>0</b>	<b>0</b>	<b>18</b>	<b>16</b>	<b>24</b>	<b>18</b>	<b>16</b>	<b>24</b>
MTRIA			H	M	Total	H	M	Total	H	M	Total
MAESTRIA EN ADMINISTRACION DE NEGOCIOS	CENTRO UNIVERSITARIO DEL SUR	ZAPOTLAN EL GRANDE	3	11	14	7	4	11	10	15	25
MAESTRIA EN GERENCIA DEL COMPORTAMIENTO	CENTRO UNIVERSITARIO DEL SUR	ZAPOTLAN EL GRANDE	3	3	6	3	6	6	6	7	13
MAESTRIA EN DERECHO	CENTRO UNIVERSITARIO DEL SUR	ZAPOTLAN EL GRANDE	0	0	0	14	10	24	15	10	25
MAESTRIA EN DESARROLLO HUMANO EDUCACION E INTERCULTURALIDAD	CENTRO UNIVERSITARIO DEL SUR	ZAPOTLAN EL GRANDE	7	2	9	0	0	0	7	2	9
MAESTRIA EN ESTUDIOS MÚLTIPLES	CENTRO UNIVERSITARIO DEL SUR	ZAPOTLAN EL GRANDE	0	0	0	0	1	0	0	1	0
MAESTRIA EN PSICOLOGIA CON ORIENTACION EN CALIDAD DE VIDA Y SALUD	CENTRO UNIVERSITARIO DEL SUR	ZAPOTLAN EL GRANDE	0	0	0	0	2	0	0	0	0
MAESTRIA EN SALUD PUBLICA	CENTRO UNIVERSITARIO DEL SUR	ZAPOTLAN EL GRANDE	4	0	12	4	0	10	0	10	21
MAESTRIA EN TECNOLOGIAS PARA EL APRENDIZAJE	CENTRO UNIVERSITARIO DEL SUR	ZAPOTLAN EL GRANDE	0	0	0	2	1	3	0	7	13
<b>TOTAL</b>			<b>21</b>	<b>21</b>	<b>62</b>	<b>28</b>	<b>21</b>	<b>64</b>	<b>36</b>	<b>62</b>	<b>119</b>
DOCTO			H	M	Total	H	M	Total	H	M	Total
DOCTORADO EN GERENCIA DEL COMPORTAMIENTO	CENTRO UNIVERSITARIO DEL SUR	ZAPOTLAN EL GRANDE	0	0	0	3	10	10	3	10	16
DOCTORADO EN DERECHOS HUMANOS	CENTRO UNIVERSITARIO DEL SUR	ZAPOTLAN EL GRANDE	0	0	10	0	0	0	0	0	10
DOCTORADO EN DESARROLLO HUMANO EDUCACION E INTERCULTURALIDAD	CENTRO UNIVERSITARIO DEL SUR	ZAPOTLAN EL GRANDE	0	0	10	0	0	0	0	0	10
DOCTORADO EN PSICOLOGIA CON ORIENTACION EN CALIDAD DE VIDA Y SALUD	CENTRO UNIVERSITARIO DEL SUR	ZAPOTLAN EL GRANDE	0	0	0	3	10	10	3	10	16
<b>TOTAL</b>			<b>0</b>	<b>0</b>	<b>20</b>	<b>6</b>	<b>20</b>	<b>20</b>	<b>3</b>	<b>20</b>	<b>42</b>
<b>TOTAL CAMPUS</b>			<b>21</b>	<b>61</b>	<b>1,010</b>	<b>2,268</b>	<b>4,136</b>	<b>6,462</b>	<b>3,943</b>	<b>4,747</b>	<b>7,417</b>

*Handwritten signature and initials.*

INFORME DE MATRÍCULA

NOMBRE DE LA INSTITUCIÓN: UNIVERSIDAD DE GUADALAJARA

Fecha de Cierre: 16/09/2023

Informe Reportado del Trimestre:			
1°	2°	3°	4°
		X	

NOMBRE DEL CAMPUS NIVEL LICEN	CENTRO UNIVERSITARIO DE TLAJOMULCO										
	ESCUELA	MUNICIPIO	PRIMER INGRESO			RE INGRESO			MATRÍCULA TOTAL		
			H	M	Total	H	M	Total	H	M	Total
INGENIERIA BIOMEDICA	CENTRO UNIVERSITARIO DE TLAJOMULCO	TLAJOMULCO DE JUARUA	25	11	36	22	27	49	25	32	57
INGENIERIA CIVIL	CENTRO UNIVERSITARIO DE TLAJOMULCO	TLAJOMULCO DE JUARUA	28	8	36	124	23	147	128	21	149
INGENIERIA EN BIOTECNOLOGIA	CENTRO UNIVERSITARIO DE TLAJOMULCO	TLAJOMULCO DE JUARUA	12	12	24	18	33	51	31	45	76
INGENIERIA EN DISEÑO INDUSTRIAL	CENTRO UNIVERSITARIO DE TLAJOMULCO	TLAJOMULCO DE JUARUA	13	13	26	32	25	57	45	38	83
INGENIERIA EN ELECTRONICA GNL	CENTRO UNIVERSITARIO DE TLAJOMULCO	TLAJOMULCO DE JUARUA	20	1	21	0	0	0	22	1	23
INGENIERIA MECATRONICA	CENTRO UNIVERSITARIO DE TLAJOMULCO	TLAJOMULCO DE JUARUA	0	0	0	122	13	135	128	12	140
LICENCIATURA EN ADMINISTRACION	CENTRO UNIVERSITARIO DE TLAJOMULCO	TLAJOMULCO DE JUARUA	28	40	68	87	122	209	127	167	294
LICENCIATURA EN ADMINISTRACION Y GESTION EMPRESARIAL	CENTRO UNIVERSITARIO DE TLAJOMULCO	TLAJOMULCO DE JUARUA	0	0	0	10	40	50	13	40	53
LICENCIATURA EN CONSTRUCCION DE LA PAZ Y SEGURIDAD	CENTRO UNIVERSITARIO DE TLAJOMULCO	TLAJOMULCO DE JUARUA	13	12	25	18	27	45	21	24	45
LICENCIATURA EN SUPERVISIÓN	CENTRO UNIVERSITARIO DE TLAJOMULCO	TLAJOMULCO DE JUARUA	25	21	46	45	188	233	61	249	294
LICENCIATURA EN NEGOCIOS INTERNACIONALES	CENTRO UNIVERSITARIO DE TLAJOMULCO	TLAJOMULCO DE JUARUA	25	42	67	86	122	208	118	175	283
LICENCIATURA EN NUTRICION	CENTRO UNIVERSITARIO DE TLAJOMULCO	TLAJOMULCO DE JUARUA	13	24	37	41	101	142	52	205	247
LICENCIATURA EN TERAPIA FISICA	CENTRO UNIVERSITARIO DE TLAJOMULCO	TLAJOMULCO DE JUARUA	26	21	47	117	206	323	155	227	550
MEDICO CIRUJANO Y PARTERO	CENTRO UNIVERSITARIO DE TLAJOMULCO	TLAJOMULCO DE JUARUA	28	40	68	88	162	250	127	229	479
<b>TOTAL</b>			<b>272</b>	<b>336</b>	<b>607</b>	<b>888</b>	<b>1,271</b>	<b>2,160</b>	<b>1,141</b>	<b>1,888</b>	<b>2,747</b>
<b>TOTAL CAMPUS</b>			<b>272</b>	<b>336</b>	<b>607</b>	<b>888</b>	<b>1,271</b>	<b>2,160</b>	<b>1,141</b>	<b>1,888</b>	<b>2,747</b>

*M. en C. J. J.*

IFORME DE MATRÍCULA

NOMBRE DE LA INSTITUCIÓN: UNIVERSIDAD DE GUADALAJARA

Fecha de Captura: 16/09/2023

Informe Reportado del Trimestre

1°	2°	3°	4°
		X	

NOMBRE DEL CAMPUS NIVEL LICEN	ESCUELA	MUNICIPIO	CENTRO UNIVERSITARIO DE TONALÁ								
			PRIMER INGRESO			RE INGRESO			MATRÍCULA TOTAL		
			H	M	Total	H	M	Total	H	M	Total
ABOGADO	CENTRO UNIVERSITARIO DE TONALÁ	TONALÁ	88	116	180	548	850	1,398	804	907	1,361
INGENIERÍA EN CIENCIAS COMPUTACIONALES	CENTRO UNIVERSITARIO DE TONALÁ	TONALÁ	84	18	87	380	75	455	424	85	280
INGENIERÍA EN ENERGÍA	CENTRO UNIVERSITARIO DE TONALÁ	TONALÁ	48	17	65	207	81	288	170	103	273
INGENIERÍA EN HOTELERÍA	CENTRO UNIVERSITARIO DE TONALÁ	TONALÁ	54	26	80	205	204	409	370	340	610
LICENCIATURA EN ADMINISTRACIÓN DE NEGOCIOS	CENTRO UNIVERSITARIO DE TONALÁ	TONALÁ	57	33	127	314	385	700	371	486	836
LICENCIATURA EN ARQUITECTURA	CENTRO UNIVERSITARIO DE TONALÁ	TONALÁ	84	37	89	302	185	487	274	237	658
LICENCIATURA EN CIENCIAS FORENSES	CENTRO UNIVERSITARIO DE TONALÁ	TONALÁ	17	23	30	84	185	226	76	188	264
LICENCIATURA EN CONTABILIDAD PÚBLICA	CENTRO UNIVERSITARIO DE TONALÁ	TONALÁ	48	77	122	305	491	796	333	638	891
LICENCIATURA EN DISEÑO DE ARQUITECTURA	CENTRO UNIVERSITARIO DE TONALÁ	TONALÁ	2	28	31	45	140	185	47	189	218
LICENCIATURA EN ESTUDIOS LIBERALES	CENTRO UNIVERSITARIO DE TONALÁ	TONALÁ	5	48	50	49	84	132	83	102	180
LICENCIATURA EN GERENCIAMIENTO	CENTRO UNIVERSITARIO DE TONALÁ	TONALÁ	10	49	59	30	258	298	40	257	297
LICENCIATURA EN HISTORIA DEL ARTE	CENTRO UNIVERSITARIO DE TONALÁ	TONALÁ	4	28	30	36	107	146	63	138	178
LICENCIATURA EN NUTRICIÓN	CENTRO UNIVERSITARIO DE TONALÁ	TONALÁ	16	61	75	76	388	464	87	407	554
LICENCIATURA EN SALUD PÚBLICA	CENTRO UNIVERSITARIO DE TONALÁ	TONALÁ	3	32	35	84	128	212	67	180	247
MÉDICO CIRUJANO Y PEDIATRO	CENTRO UNIVERSITARIO DE TONALÁ	TONALÁ	81	82	123	483	787	1,270	334	674	1,409
<b>TOTAL</b>			<b>613</b>	<b>686</b>	<b>1,193</b>	<b>3,268</b>	<b>4,313</b>	<b>7,862</b>	<b>3,782</b>	<b>4,993</b>	<b>8,778</b>

*Manuel*  
*9*

INFORME DE MATRÍCULA

NOMBRE DE LA INSTITUCIÓN: UNIVERSIDAD DE GUADALAJARA

Fecha de Captura: 16/09/2023

Informe Reportado del Trimestre:			
1°	2°	3°	4°
		X	

MTRIA			H	M	Total	H	M	Total	H	M	Total
MAESTRÍA EN BIOTECNIA	CENTRO UNIVERSITARIO DE TONALA	TONALA	0	0	0	2	1	3	2	1	3
MAESTRÍA EN CIENCIA DE LA CIUDAD	CENTRO UNIVERSITARIO DE TONALA	TONALA	0	0	0	4	1	5	4	1	5
MAESTRÍA EN CIENCIAS ANTROPOLÓGICAS	CENTRO UNIVERSITARIO DE TONALA	TONALA	0	0	0	2	1	3	2	1	3
MAESTRÍA EN CIENCIAS EN INGENIERÍA DEL AGUA Y LA ENERGÍA	CENTRO UNIVERSITARIO DE TONALA	TONALA	2	2	4	0	0	0	7	2	9
MAESTRÍA EN CIENCIAS DE LA COM	CENTRO UNIVERSITARIO DE TONALA	TONALA	4	0	4	2	0	2	0	0	2
MAESTRÍA EN GESTIÓN DE GOBIERNOS LOCALES	CENTRO UNIVERSITARIO DE TONALA	TONALA	3	3	6	6	0	10	0	12	20
MAESTRÍA EN INGENIERÍA DEL AGUA Y LA ENERGÍA	CENTRO UNIVERSITARIO DE TONALA	TONALA	0	0	0	12	4	16	20	4	24
MAESTRÍA EN INOVACIÓN URBANA, TRANSPORTE Y TERRITORIO	CENTRO UNIVERSITARIO DE TONALA	TONALA	0	0	0	0	7	13	0	7	13
<b>TOTAL</b>			<b>12</b>	<b>5</b>	<b>17</b>	<b>42</b>	<b>23</b>	<b>65</b>	<b>55</b>	<b>28</b>	<b>83</b>
DOCTO			H	M	Total	H	M	Total	H	M	Total
DOCTORADO EN AGUA Y ENERGÍA	CENTRO UNIVERSITARIO DE TONALA	TONALA	4	2	6	11	0	17	10	0	20
DOCTORADO EN DERECHOS HUMANOS	CENTRO UNIVERSITARIO DE TONALA	TONALA	10	0	10	10	0	20	20	0	40
DOCTORADO EN GEOLÓGIA	CENTRO UNIVERSITARIO DE TONALA	TONALA	4	1	5	2	4	6	0	4	11
DOCTORADO EN INVESTIGACIÓN MULTIDISCIPLINARIA EN SALUD	CENTRO UNIVERSITARIO DE TONALA	TONALA	0	0	0	10	13	20	21	21	42
DOCTORADO EN INOVACIÓN URBANA, TRANSPORTE Y TERRITORIO	CENTRO UNIVERSITARIO DE TONALA	TONALA	0	0	0	1	0	1	1	0	1
<b>TOTAL</b>			<b>23</b>	<b>10</b>	<b>33</b>	<b>40</b>	<b>27</b>	<b>67</b>	<b>72</b>	<b>25</b>	<b>97</b>
<b>TOTAL CAMPUS</b>			<b>848</b>	<b>704</b>	<b>1,552</b>	<b>3,361</b>	<b>4,379</b>	<b>7,740</b>	<b>3,000</b>	<b>5,063</b>	<b>8,902</b>

*M. J.*

*J.*

IMPORTE DE MATRÍCULA

NOMBRE DE LA INSTITUCIÓN: UNIVERSIDAD DE GUADALAJARA

Fecha de Captura: 15/09/2023

Informe Reportado del Intensivo			
1°	2°	3°	4°
		X	

NOMBRE DEL CAMPUS NIVEL LICEN	CENTRO UNIVERSITARIO DE LOS VALLES											
	ESCUELA	MUNICIPIO	PRIMER INGRESO			RE INGRESO			MATRÍCULA TOTAL			
			H	M	Total	H	M	Total	H	M	Total	
ABOGADO	CENTRO UNIVERSITARIO DE LOS VALLES	AMECA	35	47	77	146	269	413	174	316	490	
INGENIERIA EN DISEÑO MOLECULAR DE MATERIALES	CENTRO UNIVERSITARIO DE LOS VALLES	AMECA	4	10	14	35	54	89	22	44	76	
INGENIERIA EN ELECTRONICA Y COMPUTACION	CENTRO UNIVERSITARIO DE LOS VALLES	AMECA	57	18	87	186	44	230	247	24	281	
INGENIERIA EN GEODESIA	CENTRO UNIVERSITARIO DE LOS VALLES	AMECA	8	8	2	8	13	23	8	15	23	
INGENIERIA EN INGENIERIA ELECTRONICA Y MICROELECTRONICA	CENTRO UNIVERSITARIO DE LOS VALLES	AMECA	15	1	16	42	11	53	57	12	69	
INGENIERIA EN SISTEMAS BIOLÓGICOS	CENTRO UNIVERSITARIO DE LOS VALLES	AMECA	16	23	39	24	83	117	87	128	215	
INGENIERIA MECATRONICA	CENTRO UNIVERSITARIO DE LOS VALLES	AMECA	83	8	71	225	27	247	288	26	314	
LICENCIATURA EN ADMINISTRACION	CENTRO UNIVERSITARIO DE LOS VALLES	AMECA	37	48	79	128	205	333	189	264	453	
LICENCIATURA EN AGRICULTORES	CENTRO UNIVERSITARIO DE LOS VALLES	AMECA	22	17	38	86	64	123	81	81	162	
LICENCIATURA EN CONSTRUCCION PUBLICA	CENTRO UNIVERSITARIO DE LOS VALLES	AMECA	48	48	89	138	183	323	179	233	412	
LICENCIATURA EN EDUCACION	CENTRO UNIVERSITARIO DE LOS VALLES	AMECA	28	63	78	75	247	317	89	289	388	
LICENCIATURA EN ENFERMERIA	CENTRO UNIVERSITARIO DE LOS VALLES	AMECA	19	87	79	71	244	315	84	301	385	
LICENCIATURA EN ODONTOLOGIA	CENTRO UNIVERSITARIO DE LOS VALLES	AMECA	3	35	38	5	42	46	6	76	84	
LICENCIATURA EN NUTRICION	CENTRO UNIVERSITARIO DE LOS VALLES	AMECA	20	47	67	81	198	280	71	248	317	
LICENCIATURA EN PSICOLOGIA	CENTRO UNIVERSITARIO DE LOS VALLES	AMECA	16	66	80	84	248	332	119	412	522	
LICENCIATURA EN TECNOLOGIAS DE LA INFORMACION	CENTRO UNIVERSITARIO DE LOS VALLES	AMECA	23	19	33	106	37	141	137	37	174	
LICENCIATURA EN TRABAJO SOCIAL	CENTRO UNIVERSITARIO DE LOS VALLES	AMECA	3	38	38	26	237	243	23	266	287	
LICENCIATURA EN TURISMO	CENTRO UNIVERSITARIO DE LOS VALLES	AMECA	7	72	79	28	88	127	23	129	152	
MEDICO GENERAL Y PARTERO	CENTRO UNIVERSITARIO DE LOS VALLES	AMECA	14	42	56	8	8	9	14	42	56	
<b>TOTAL</b>			<b>602</b>	<b>578</b>	<b>981</b>	<b>1,425</b>	<b>2,328</b>	<b>3,789</b>	<b>1,827</b>	<b>2,914</b>	<b>4,741</b>	

*Plan.*

*J.*

*M.*

REPORTE DE MATRÍCULA

NOMBRE DE LA INSTITUCIÓN: UNIVERSIDAD DE GUADALAJARA

Fecha de Captura: 16/09/2023

Informe Reportado del Trimestre:			
1°	2°	3°	4°
		X	

MTRIA			H	M	Total	H	M	Total	H	M	Total
MAESTRIA EN CIENCIAS FISICO MATEMATICAS	CENTRO UNIVERSITARIO DE LOS VALLES	AMECA	6	4	9	3	0	3	7	4	11
MAESTRIA EN ESTUDIOS SOCIO TERRITORIALES	CENTRO UNIVERSITARIO DE LOS VALLES	AMECA	0	0	0	4	0	4	4	0	4
MAESTRIA EN GESTION DEL CAPITAL HUMANO Y DESARROLLO ORGANIZACIONAL	CENTRO UNIVERSITARIO DE LOS VALLES	AMECA	3	3	6	0	0	0	3	3	6
MAESTRIA EN INGENIERIA DE SOFTWARE	CENTRO UNIVERSITARIO DE LOS VALLES	AMECA	2	1	3	16	9	25	18	9	27
MAESTRIA EN INGENIERIA MECATRONICA	CENTRO UNIVERSITARIO DE LOS VALLES	AMECA	0	3	12	10	4	14	18	7	25
MAESTRIA EN PSICOLOGIA DE LA SALUD	CENTRO UNIVERSITARIO DE LOS VALLES	AMECA	3	0	7	0	0	7	3	0	7
MAESTRIA EN TECNOLOGIAS PARA EL APRENDIZAJE	CENTRO UNIVERSITARIO DE LOS VALLES	AMECA	1	0	7	0	14	21	10	20	30
<b>TOTAL</b>			<b>22</b>	<b>22</b>	<b>66</b>	<b>41</b>	<b>28</b>	<b>69</b>	<b>63</b>	<b>50</b>	<b>113</b>
DOCTO			H	M	Total	H	M	Total	H	M	Total
DOCTORADO EN CIENCIAS FISICO MATEMATICAS	CENTRO UNIVERSITARIO DE LOS VALLES	AMECA	4	1	6	16	3	19	19	4	23
<b>TOTAL</b>			<b>4</b>	<b>1</b>	<b>6</b>	<b>16</b>	<b>3</b>	<b>19</b>	<b>19</b>	<b>4</b>	<b>23</b>
<b>TOTAL CAMPUS</b>			<b>428</b>	<b>602</b>	<b>1,030</b>	<b>1,481</b>	<b>2,366</b>	<b>3,847</b>	<b>1,909</b>	<b>3,988</b>	<b>4,877</b>

*Handwritten signature and initials in blue ink.*

FORMAS DE MATRÍCULA

NOMBRE DE LA INSTITUCIÓN: UNIVERSIDAD DE GUADALAJARA

Fecha de Captura: 16/09/2023

Informes Reportado del Trimestre:			
1°	2°	3°	4°
		K	

NOMBRE DEL CAMPUS NIVEL NMS	ESCUELA	MUNICIPIO	SISTEMA DE EDUCACIÓN MEDIA SUPERIOR								
			PRIMER INGRESO			RE INGRESO			MATRÍCULA TOTAL		
			H	M	Total	H	M	Total	H	M	Total
BACHILLERATO TECNOLÓGICO AGROPECUARIO Y FORESTAL	ESCUELA DE EDUCACIÓN MEDIA SUPERIOR VIGARÍA SEDE ODOTA DE LA SIERRA	MEZQUITE	25	7	32	39	9	39	51	16	68
BACHILLERATO TECNOLÓGICO EN DISEÑO Y CONFECCIÓN DE PINDOS DE VESTIR Y ARTESANÍA	ESCUELA DE EDUCACIÓN MEDIA SUPERIOR VIGARÍA SEDE ODOTA DE LA SIERRA	MEZQUITE	6	24	30	6	47	49	17	66	76
BACHILLERATO TECNOLÓGICO AGROPECUARIO Y FORESTAL	ESCUELA DE EDUCACIÓN MEDIA SUPERIOR VIGARÍA SEDE SAN MIGUEL HUACHTA	MEZQUITE	25	7	32	28	2	30	69	9	66
BACHILLERATO TECNOLÓGICO EN DISEÑO Y CONFECCIÓN DE PINDOS DE VESTIR Y ARTESANÍA	ESCUELA DE EDUCACIÓN MEDIA SUPERIOR VIGARÍA SEDE SAN MIGUEL HUACHTA	MEZQUITE	6	28	34	1	26	30	9	64	70
BACHILLERATO TECNOLÓGICO EN DISEÑO Y CONSTRUCCIÓN	ESCUELA POLITÉCNICA GUADALAJARA SEDE GUADALAJARA	GUADALAJARA	76	80	156	220	276	496	393	266	659
BACHILLERATO TECNOLÓGICO QUÍMICO EN CONTROL DE CALIDAD Y MEDIO AMBIENTE	ESCUELA POLITÉCNICA GUADALAJARA SEDE GUADALAJARA	GUADALAJARA	21	35	56	48	65	113	73	89	162
TECNOLOGO PROFESIONAL EN ELECTRICIDAD INDUSTRIAL	ESCUELA POLITÉCNICA GUADALAJARA SEDE GUADALAJARA	GUADALAJARA	23	3	26	314	13	327	391	27	418
TECNOLOGO PROFESIONAL EN MECÁNICA INDUSTRIAL	ESCUELA POLITÉCNICA GUADALAJARA SEDE GUADALAJARA	GUADALAJARA	160	10	170	690	28	718	726	48	774
TECNOLOGO PROFESIONAL EN METALURGIA Y FUNDICIÓN	ESCUELA POLITÉCNICA GUADALAJARA SEDE GUADALAJARA	GUADALAJARA	18	7	25	97	18	115	109	25	134
TECNOLOGO PROFESIONAL EN PLÁSTICOS	ESCUELA POLITÉCNICA GUADALAJARA SEDE GUADALAJARA	GUADALAJARA	12	11	23	51	16	67	63	39	102
TECNOLOGO PROFESIONAL EN PROCESOS QUÍMICOS INDUSTRIALES	ESCUELA POLITÉCNICA GUADALAJARA SEDE GUADALAJARA	GUADALAJARA	32	46	78	216	209	424	247	227	474
TECNOLOGO PROFESIONAL EN SISTEMAS INFORMÁTICOS	ESCUELA POLITÉCNICA GUADALAJARA SEDE GUADALAJARA	GUADALAJARA	102	49	151	673	325	998	694	302	1,006
TECNOLOGO PROFESIONAL QUÍMICO EN ANÁLISIS Y PROCESOS DE ALIMENTOS	ESCUELA POLITÉCNICA GUADALAJARA SEDE GUADALAJARA	GUADALAJARA	69	121	190	224	478	702	363	689	892
BACHILLERATO TECNOLÓGICO EN ADMINISTRACIÓN	ESCUELA POLITÉCNICA ING. JORGE WALTUPE REBUS	ZAPOCAN	20	50	70	216	281	497	248	341	589
BACHILLERATO TECNOLÓGICO EN GESTIÓN ADMINISTRATIVA Y OPERACIONES EMPRESARIALES	ESCUELA POLITÉCNICA ING. JORGE WALTUPE REBUS	ZAPOCAN	27	42	69	182	166	348	188	228	417
TECNOLOGO PROFESIONAL EN BIOTECNOLOGÍA	ESCUELA POLITÉCNICA ING. JORGE WALTUPE REBUS	ZAPOCAN	24	46	70	188	288	476	229	251	480
TECNOLOGO PROFESIONAL EN ENERGÍAS ALTERNAS	ESCUELA POLITÉCNICA ING. JORGE WALTUPE REBUS	ZAPOCAN	24	7	31	164	49	213	166	46	212
TECNOLOGO PROFESIONAL EN INFORMÁTICA	ESCUELA POLITÉCNICA ING. JORGE WALTUPE REBUS	ZAPOCAN	66	16	82	341	177	518	276	161	437
TECNOLOGO PROFESIONAL EN PROCESOS DE MANUFACTURA COMPETITIVA	ESCUELA POLITÉCNICA ING. JORGE WALTUPE REBUS	ZAPOCAN	12	13	25	120	48	168	142	69	211
TECNOLOGO PROFESIONAL EN TELECOMUNICACIONES	ESCUELA POLITÉCNICA ING. JORGE WALTUPE REBUS	ZAPOCAN	14	16	30	124	60	184	128	56	184
BACHILLERATO GENERAL	ESCUELA PREPARATORIA DE SANCTO SEDE GUADALAJARA	GUADALAJARA	204	248	452	1,869	1,187	3,056	1,289	1,448	2,737

*Handwritten signature*

*Handwritten signature*



INFORME DE MATRÍCULA

MONEDA DE LA INSTITUCIÓN: UNIVERSIDAD DE GUADALAJARA

Fecha de Captura: 16/09/2023

Informe Reportado del Trimestre			
1°	2°	3°	4°
		X	

Modalidad	Escuela Preparatoria	Ciudad	1°	2°	3°	4°	5°	6°	7°	8°	9°	10°
BACHILLERATO GENERAL POR ÁREAS INTERDISCIPLINARIAS	ESCUELA PREPARATORIA DE JUJICO SEDE GUADALAJARA	GUADALAJARA	0	0	0	79	83	138	76	88	138	138
BACHILLERATO GENERAL	ESCUELA PREPARATORIA DE SAN JOSE DEL VALLE	TLAJAMULCO DE ZARAGOZA	214	208	200	1,488	1,804	3,373	1,729	2,280	4,672	4,672
BACHILLERATO GENERAL POR ÁREAS INTERDISCIPLINARIAS	ESCUELA PREPARATORIA DE SAN JOSE DEL VALLE	TLAJAMULCO DE ZARAGOZA	0	0	0	19	21	21	21	21	21	21
BACHILLERATO GENERAL	ESCUELA PREPARATORIA DE TONALA NORTE SEDE TONALA NORTE	TONALA	228	271	281	1,480	1,874	3,858	1,912	2,247	4,188	4,188
BACHILLERATO GENERAL POR ÁREAS INTERDISCIPLINARIAS	ESCUELA PREPARATORIA DE TONALA NORTE SEDE TONALA NORTE	TONALA	13	17	20	89	77	188	101	94	185	185
BACHILLERATO GENERAL	ESCUELA PREPARATORIA DE TONALA SE DE TONALA	TONALA	288	281	280	1,383	1,828	2,918	1,482	1,888	3,418	3,418
BACHILLERATO GENERAL POR ÁREAS INTERDISCIPLINARIAS	ESCUELA PREPARATORIA DE TONALA SEDE TONALA	TONALA	8	8	8	73	72	148	79	72	148	148
BACHILLERATO TECNOLÓGICO EN ADMINISTRACIÓN DE FARMACIAS Y MEDICINAS HEREDICAS	ESCUELA PREPARATORIA DE TONALA SEDE TONALA	TONALA	43	38	104	798	748	441	228	204	842	842
BACHILLERATO TECNOLÓGICO EN QUÍMICA	ESCUELA PREPARATORIA DE TONALA SEDE TONALA	TONALA	17	22	48	128	188	288	183	202	288	288
BACHILLERATO GENERAL	ESCUELA PREPARATORIA NO. 10 SEDE ZAPOTLÁN	ZAPOTLÁN	358	488	508	1,828	2,888	3,828	1,988	2,428	4,448	4,448
BACHILLERATO GENERAL POR ÁREAS INTERDISCIPLINARIAS	ESCUELA PREPARATORIA NO. 10 SEDE ZAPOTLÁN	ZAPOTLÁN	22	18	28	187	76	182	138	88	217	217
BACHILLERATO GENERAL	ESCUELA PREPARATORIA NO. 11 SEDE GUADALAJARA	GUADALAJARA	282	288	288	1,288	1,287	2,728	1,828	1,888	3,288	3,288
BACHILLERATO GENERAL POR ÁREAS INTERDISCIPLINARIAS	ESCUELA PREPARATORIA NO. 11 SEDE GUADALAJARA	GUADALAJARA	0	0	0	68	21	187	88	81	187	187
BACHILLERATO TECNOLÓGICO EN CIENCIAS E HISTORIA	ESCUELA PREPARATORIA NO. 11 SEDE GUADALAJARA	GUADALAJARA	38	38	61	148	281	428	184	287	521	521
BACHILLERATO TECNOLÓGICO EN PROTESIS DENTAL	ESCUELA PREPARATORIA NO. 11 SEDE GUADALAJARA	GUADALAJARA	42	48	58	182	211	288	184	288	482	482
BACHILLERATO GENERAL	ESCUELA PREPARATORIA NO. 12 MODULO TLAJEPACQUE	SAN PEDRO TLAJEPACQUE	78	182	182	248	388	1,128	487	471	1,228	1,228
BACHILLERATO GENERAL	ESCUELA PREPARATORIA NO. 12 SEDE GUADALAJARA	GUADALAJARA	288	228	1,888	3,828	2,278	5,278	3,828	2,882	8,478	8,478
BACHILLERATO GENERAL	ESCUELA PREPARATORIA NO. 13 SEDE GUADALAJARA	GUADALAJARA	188	287	488	888	1,371	2,321	1,148	1,828	2,774	2,774
BACHILLERATO GENERAL POR ÁREAS INTERDISCIPLINARIAS	ESCUELA PREPARATORIA NO. 13 SEDE GUADALAJARA	GUADALAJARA	0	0	0	78	21	188	78	21	188	188
BACHILLERATO GENERAL	ESCUELA PREPARATORIA NO. 14 MODULO LA EXPERENCIA	ZAPOTLÁN	38	81	88	184	248	424	228	281	514	514
BACHILLERATO GENERAL	ESCUELA PREPARATORIA NO. 14 SEDE GUADALAJARA	GUADALAJARA	188	188	287	882	844	1,827	1,882	1,882	2,884	2,884
BACHILLERATO GENERAL POR ÁREAS INTERDISCIPLINARIAS	ESCUELA PREPARATORIA NO. 14 SEDE GUADALAJARA	GUADALAJARA	0	0	0	21	11	32	21	11	32	32
BACHILLERATO GENERAL	ESCUELA PREPARATORIA NO. 15 SEDE ZAPOTLÁN	ZAPOTLÁN	228	218	288	1,248	1,428	2,788	1,884	1,284	3,228	3,228

*Handwritten signature and initials*

IMPORTE DE MATRÍCULA

NOMBRE DE LA INSTITUCIÓN: **UNIVERSIDAD DE GUADALAJARA**

Fecha de Captura: **16/08/2023**

Informes Reportados del Trimestre:			
1°	2°	3°	4°
		X	

BACHILLERATO GENERAL	ESCUELA PREPARATORIA NO. 16 REDE TLAXIQUÉ	SAN PEDRO TLAXIQUÉ	226	260	613	1,289	1,246	2,567	1,918	1,528	2,076
BACHILLERATO GENERAL	ESCUELA PREPARATORIA NO. 17 REDE EL SALTO	EL SALTO	197	261	459	878	884	1,872	780	1,237	2,910
BACHILLERATO GENERAL POR ÁREAS INTERDISCIPLINARIAS	ESCUELA PREPARATORIA NO. 17 REDE EL SALTO	EL SALTO	0	0	0	66	88	169	85	86	160
BACHILLERATO TÉCNICO EN DESARROLLO DE SOFTWARE	ESCUELA PREPARATORIA NO. 17 REDE EL SALTO	EL SALTO	71	38	110	260	192	474	483	294	864
BACHILLERATO TECNOLÓGICO EN DISEÑO INDUSTRIAL	ESCUELA PREPARATORIA NO. 17 REDE EL SALTO	EL SALTO	46	66	110	260	379	647	304	343	877
BACHILLERATO GENERAL	ESCUELA PREPARATORIA NO. 18 REDE GUADALAJARA	GUADALAJARA	218	264	832	1,488	1,305	2,473	1,388	1,889	2,826
BACHILLERATO GENERAL POR ÁREAS INTERDISCIPLINARIAS	ESCUELA PREPARATORIA NO. 18 REDE GUADALAJARA	GUADALAJARA	0	0	0	66	17	36	18	17	26
BACHILLERATO GENERAL	ESCUELA PREPARATORIA NO. 19 REDE ZAPOCAN	ZAPOCAN	218	262	593	1,029	1,340	2,389	1,277	1,627	2,789
BACHILLERATO GENERAL	ESCUELA PREPARATORIA NO. 2 REDE GUADALAJARA	GUADALAJARA	279	267	609	1,786	1,784	3,589	2,874	2,161	4,225
BACHILLERATO GENERAL POR ÁREAS INTERDISCIPLINARIAS	ESCUELA PREPARATORIA NO. 2 REDE GUADALAJARA	GUADALAJARA	20	0	22	112	79	91	186	88	209
BACHILLERATO GENERAL	ESCUELA PREPARATORIA NO. 20 REDE ZAPOCAN	ZAPOCAN	224	275	489	1,560	1,237	2,400	1,367	1,512	2,889
BACHILLERATO GENERAL	ESCUELA PREPARATORIA NO. 21 REDE ZAPOCAN	ZAPOCAN	168	161	260	202	269	461	471	470	941
BACHILLERATO GENERAL	ESCUELA PREPARATORIA NO. 23 DE TLAXIQUÉ	SAN PEDRO TLAXIQUÉ	227	213	643	1,327	1,267	2,594	1,864	1,569	2,134
BACHILLERATO GENERAL	ESCUELA PREPARATORIA NO. 3 REDE GUADALAJARA	GUADALAJARA	220	260	493	888	1,144	2,080	1,168	1,484	2,652
BACHILLERATO GENERAL POR ÁREAS INTERDISCIPLINARIAS	ESCUELA PREPARATORIA NO. 3 REDE GUADALAJARA	GUADALAJARA	0	0	0	66	56	118	80	56	118
BACHILLERATO GENERAL	ESCUELA PREPARATORIA NO. 4 REDE GUADALAJARA	GUADALAJARA	189	226	402	678	889	1,677	1,048	1,294	2,389
BACHILLERATO GENERAL POR ÁREAS INTERDISCIPLINARIAS	ESCUELA PREPARATORIA NO. 4 REDE GUADALAJARA	GUADALAJARA	0	0	0	76	60	136	76	60	136
BACHILLERATO GENERAL	ESCUELA PREPARATORIA NO. 5 REDE GUADALAJARA	GUADALAJARA	194	261	482	808	1,076	2,090	1,029	1,529	2,688
BACHILLERATO GENERAL POR ÁREAS INTERDISCIPLINARIAS	ESCUELA PREPARATORIA NO. 5 REDE GUADALAJARA	GUADALAJARA	0	0	0	23	26	49	25	26	49
BACHILLERATO GENERAL	ESCUELA PREPARATORIA NO. 6 REDE TLAXIQUÉ	SAN PEDRO TLAXIQUÉ	267	267	664	1,082	1,038	2,120	1,445	1,883	2,642
BACHILLERATO GENERAL POR ÁREAS INTERDISCIPLINARIAS	ESCUELA PREPARATORIA NO. 6 REDE TLAXIQUÉ	SAN PEDRO TLAXIQUÉ	0	0	0	11	8	26	11	8	26
BACHILLERATO GENERAL	ESCUELA PREPARATORIA NO. 7 REDE ZAPOCAN	ZAPOCAN	481	486	1,029	2,128	2,367	4,891	2,899	2,839	6,510
BACHILLERATO GENERAL	ESCUELA PREPARATORIA NO. 8 MODULO CUARO	CUARO	45	50	96	60	66	126	108	146	257

*Handwritten signature and initials.*

FORME DE MATRÍCULA

NOMBRE DE LA INSTITUCIÓN: UNIVERSIDAD DE GUADALAJARA

Fecha de Captura: 16/09/2023

Ingreso Reportado del Trimestre			
1°	2°	3°	4°
		X	

NOMBRE DE LA INSTITUCIÓN	UNIVERSIDAD DE GUADALAJARA		1°	2°	3°	4°	5°	6°	7°	8°	9°	10°	11°	12°
BACHILLERATO GENERAL	ESCUELA PREPARATORIA NO. 6 MODULO IXTLAVICAN DEL RD	IXTLAVICAN DEL RD	41	33	34	33	33	33	33	33	33	33	33	33
BACHILLERATO GENERAL	ESCUELA PREPARATORIA NO. 8 SEDE ZAPOCAN	ZAPOCAN	256	347	603	1,254	1,388	2,628	1,510	1,733	3,242			
BACHILLERATO GENERAL POR AREAS INTERDISCIPLINARIAS	ESCUELA PREPARATORIA NO. 8 SEDE ZAPOCAN	ZAPOCAN	0	0	0	24	77	181	74	77	81			
BACHILLERATO GENERAL	ESCUELA PREPARATORIA NO. 9 SEDE ZAPOCAN	ZAPOCAN	267	343	600	1,281	1,389	2,985	1,848	1,841	3,549			
BACHILLERATO GENERAL POR AREAS INTERDISCIPLINARIAS	ESCUELA PREPARATORIA NO. 9 SEDE ZAPOCAN	ZAPOCAN	0	0	0	18	33	28	10	15	30			
BACHILLERATO GENERAL	ESCUELA PREPARATORIA REGIONAL DE AHUALULCO DE MERCADO MODULO TUCHILTAN	TUCHILTAN	20	28	45	44	42	68	34	68	132			
BACHILLERATO GENERAL	ESCUELA PREPARATORIA REGIONAL DE AHUALULCO DE MERCADO SEDE AHUALULCO DE MERCADO	AHUALULCO DE MERCADO	103	87	280	263	403	768	483	820	689			
BACHILLERATO GENERAL POR AREAS INTERDISCIPLINARIAS	ESCUELA PREPARATORIA REGIONAL DE AHUALULCO DE MERCADO SEDE AHUALULCO DE MERCADO	AHUALULCO DE MERCADO	0	0	0	24	35	62	24	28	62			
BACHILLERATO GENERAL	ESCUELA PREPARATORIA REGIONAL DE AMATITAN	AMATITAN	82	68	118	104	141	228	217	228	403			
BACHILLERATO TECNOLÓGICO EN ADMINISTRACIÓN	ESCUELA PREPARATORIA REGIONAL DE AMATITAN	AMATITAN	0	13	33	28	25	51	33	36	75			
BACHILLERATO TECNOLÓGICO EN TURISMO	ESCUELA PREPARATORIA REGIONAL DE AMATITAN	AMATITAN	10	18	28	19	48	67	39	60	68			
BACHILLERATO GENERAL	ESCUELA PREPARATORIA REGIONAL DE AMATITAN MODULO EL SALVADOR	TEOJUAL	14	14	28	24	44	75	46	66	108			
BACHILLERATO GENERAL	ESCUELA PREPARATORIA REGIONAL DE AMECA MODULO ATENEBALLO	ATENEBALLO	27	43	70	62	66	100	69	100	227			
BACHILLERATO GENERAL	ESCUELA PREPARATORIA REGIONAL DE AMECA MODULO MANGOTA	MANGOTA	30	26	55	48	48	88	68	76	142			
BACHILLERATO GENERAL	ESCUELA PREPARATORIA REGIONAL DE AMECA MODULO SAN ANTONIO MATUTE	AMECA	27	0	48	52	65	112	66	74	169			
BACHILLERATO GENERAL	ESCUELA PREPARATORIA REGIONAL DE AMECA MODULO TALPA DE ALLENDE	TALPA DE ALLENDE	66	62	121	86	169	193	183	171	324			
BACHILLERATO GENERAL	ESCUELA PREPARATORIA REGIONAL DE AMECA SEDE AMECA	AMECA	180	200	280	291	428	777	611	620	1,127			
BACHILLERATO GENERAL	ESCUELA PREPARATORIA REGIONAL DE AMANÁES MODULO JESUS MARIA	JESUS MARIA	44	62	108	53	69	112	67	161	258			
BACHILLERATO GENERAL	ESCUELA PREPARATORIA REGIONAL DE AMANÁES MODULO SAN IGNACIO CERRO GORDO	SAN IGNACIO CERRO GORDO	26	20	116	70	112	160	112	160	340			
BACHILLERATO GENERAL	ESCUELA PREPARATORIA REGIONAL DE AMANÁES MODULO SANTA MARIA DEL VALLE	AMANÁES	21	22	66	24	41	65	34	73	124			
BACHILLERATO GENERAL	ESCUELA PREPARATORIA REGIONAL DE AMANÁES SEDE AMANÁES	AMANÁES	112	160	291	280	422	1,205	688	691	1,009			
BACHILLERATO GENERAL POR AREAS INTERDISCIPLINARIAS	ESCUELA PREPARATORIA REGIONAL DE AMANÁES SEDE AMANÁES	AMANÁES	0	11	20	13	9	20	21	19	46			
BACHILLERATO GENERAL	ESCUELA PREPARATORIA REGIONAL DE ATOTOMILCO MODULO ATOTOMILCO	ATOTOMILCO	64	70	127	200	222	440	302	381	691			

*Sup. Am.*  
*Q.*

INFORME DE MATRÍCULA

NOMBRE DE LA INSTITUCIÓN: UNIVERSIDAD DE GUADALAJARA

Fecha de Captura: 16/09/2023

Informe Reportado del Trimestre:			
1°	2°	3°	4°
		X	

NOMBRE DE LA INSTITUCIÓN	UNIVERSIDAD DE GUADALAJARA		1°	2°	3°	4°	5°	6°	7°	8°	9°	10°
BACHILLERATO GENERAL	ESCUELA PREPARATORIA REGIONAL DE ATOTOMILCO MODULO LA FIBRA	AYOTLAN	88	88	105	138	176	205	222	268	481	
BACHILLERATO GENERAL	ESCUELA PREPARATORIA REGIONAL DE ATOTOMILCO MODULO SAN FRANCISCO DE ABB	ATOTOMILCO EL ALTO	88	88	115	82	124	229	142	187	228	
BACHILLERATO GENERAL	ESCUELA PREPARATORIA REGIONAL DE ATOTOMILCO SEDE ATOTOMILCO	ATOTOMILCO EL ALTO	300	310	446	873	856	1,221	778	801	1,077	
BACHILLERATO GENERAL POR AREAS INTERDISCIPLINARIAS	ESCUELA PREPARATORIA REGIONAL DE ATOTOMILCO SEDE ATOTOMILCO	ATOTOMILCO EL ALTO	0	0	0	10	10	24	15	18	34	
BACHILLERATO GENERAL	ESCUELA PREPARATORIA REGIONAL DE AYUTLAN SEDE AYUTLAN	AYUTLAN DE NABARRO	188	182	200	882	807	1,489	880	888	1,488	
BACHILLERATO GENERAL	ESCUELA PREPARATORIA REGIONAL DE CABRERO CASTILLO MODULO AYOTITLAN	CUAUTITLAN DE SARCA BARRAGAN	38	38	75	72	88	128	107	84	201	
BACHILLERATO GENERAL	ESCUELA PREPARATORIA REGIONAL DE CABRERO CASTILLO MODULO CHICALA	CUAUTITLAN DE SARCA BARRAGAN	15	21	38	24	33	87	48	54	183	
BACHILLERATO GENERAL	ESCUELA PREPARATORIA REGIONAL DE CABRERO CASTILLO MODULO CUAUTITLAN	CUAUTITLAN DE SARCA BARRAGAN	28	30	88	48	84	107	72	84	188	
BACHILLERATO GENERAL	ESCUELA PREPARATORIA REGIONAL DE CABRERO CASTILLO MODULO CUALAPA	CUAUTITLAN DE SARCA BARRAGAN	12	14	27	21	27	88	24	41	75	
BACHILLERATO GENERAL	ESCUELA PREPARATORIA REGIONAL DE CABRERO CASTILLO MODULO HERMENEGILDO GALZANA	CABRERO CASTILLO	27	30	47	48	43	83	87	88	120	
BACHILLERATO GENERAL	ESCUELA PREPARATORIA REGIONAL DE CABRERO CASTILLO MODULO LA HUERTA	LA HUERTA	32	42	74	71	88	164	88	126	228	
BACHILLERATO GENERAL	ESCUELA PREPARATORIA REGIONAL DE CABRERO CASTILLO MODULO TEOCANTEZ	CABRERO CASTILLO	18	12	27	38	24	88	48	37	87	
BACHILLERATO GENERAL	ESCUELA PREPARATORIA REGIONAL DE CABRERO CASTILLO MODULO TELORIZ	CUAUTITLAN DE SARCA BARRAGAN	32	24	88	22	26	88	88	88	128	
BACHILLERATO GENERAL	ESCUELA PREPARATORIA REGIONAL DE CABRERO CASTILLO MODULO TROMBOSUTLAN	CUAUTITLAN DE SARCA BARRAGAN	21	20	48	38	38	88	48	88	88	
BACHILLERATO GENERAL	ESCUELA PREPARATORIA REGIONAL DE CABRERO CASTILLO MODULO VILLA PURIFICACION	VILLA PURIFICACION	48	24	88	74	87	161	128	121	244	
BACHILLERATO GENERAL	ESCUELA PREPARATORIA REGIONAL DE CABRERO CASTILLO SEDE CABRERO CASTILLO	CABRERO CASTILLO	88	88	182	188	181	288	248	271	618	
BACHILLERATO GENERAL	ESCUELA PREPARATORIA REGIONAL DE CHAPALA	CHAPALA	88	111	200	437	627	828	828	888	1,128	
BACHILLERATO TECNOLÓGICO EN TURISMO	ESCUELA PREPARATORIA REGIONAL DE CHAPALA	CHAPALA	18	24	88	88	118	208	127	148	388	
BACHILLERATO GENERAL	ESCUELA PREPARATORIA REGIONAL DE CHAPALA MODULO MELICALA (SEDE CHAPALA)	POCUTLAN	30	88	118	134	121	288	184	188	270	
BACHILLERATO GENERAL	ESCUELA PREPARATORIA REGIONAL DE CHICALAN MODULO SEDE LA HUERTA	LA HUERTA	27	88	88	101	138	240	128	188	300	
BACHILLERATO GENERAL	ESCUELA PREPARATORIA REGIONAL DE CHICALAN MODULO SAN FRANCISCO MELICALA	CHICALAN	48	27	188	134	188	277	188	210	317	
BACHILLERATO GENERAL	ESCUELA PREPARATORIA REGIONAL DE CHICALAN SEDE CHICALAN	CHICALAN	87	118	288	248	277	887	327	488	787	
BACHILLERATO GENERAL	ESCUELA PREPARATORIA REGIONAL DE CUICUILIÁN MODULO COPALA	TOLIMAN	38	38	74	82	83	125	88	81	188	

*Handwritten signature and initials in blue ink.*

FORMAS DE MATRÍCULA

NOMBRE DE LA INSTITUCIÓN: UNIVERSIDAD DE GUADALAJARA

Fecha de Captura: 16/09/2023

Informe Reportado del Titulado			
1°	2°	3°	4°
		X	

NOMBRE DE LA INSTITUCIÓN	UNIVERSIDAD DE GUADALAJARA		1°	2°	3°	4°	5°	6°	7°	8°	9°	10°
BACHILLERATO GENERAL	ESCUELA PREPARATORIA REGIONAL DE CIUDAD GUZMÁN MODULO TOLUANA	TOLUANA	36	36	71	90	71	100	110	100	100	207
BACHILLERATO GENERAL	ESCUELA PREPARATORIA REGIONAL DE CIUDAD GUZMÁN MODULO ZAPOTILLAN DE VIELLO	ZAPOTILLAN DE VIELLO	62	64	100	83	89	134	115	142	107	307
BACHILLERATO GENERAL	ESCUELA PREPARATORIA REGIONAL DE CIUDAD GUZMÁN SEDE ED-EMERH	ZAPOTILLAN EL GRANDE	170	209	490	730	824	1,000	814	1,020	1,207	3,287
BACHILLERATO GENERAL	ESCUELA PREPARATORIA REGIONAL DE COQUILA	COQUILA	109	142	201	230	311	340	324	490	407	827
BACHILLERATO GENERAL	ESCUELA PREPARATORIA REGIONAL DE COLOTLAN MODULO SOLAÑOS	SOLAÑOS	22	26	47	33	29	60	83	85	100	287
BACHILLERATO GENERAL	ESCUELA PREPARATORIA REGIONAL DE COLOTLAN MODULO HUEJICAR	HUEJICAR	26	37	60	46	52	66	73	80	100	287
BACHILLERATO GENERAL	ESCUELA PREPARATORIA REGIONAL DE COLOTLAN MODULO SAN MARTIN DE SOLAÑOS	SAN MARTIN DE SOLAÑOS	12	19	22	27	34	71	48	44	63	177
BACHILLERATO GENERAL	ESCUELA PREPARATORIA REGIONAL DE COLOTLAN MODULO VILLA BUENAVISTA	VILLA BUENAVISTA	28	21	39	46	35	110	78	96	112	307
BACHILLERATO GENERAL	ESCUELA PREPARATORIA REGIONAL DE COLOTLAN SEDE COLOTLAN	COLOTLAN	114	118	232	181	233	404	320	351	400	850
BACHILLERATO GENERAL POR AREAS INTERDISCIPLINARIAS	ESCUELA PREPARATORIA REGIONAL DE COLOTLAN SEDE COLOTLAN	COLOTLAN	0	0	0	10	25	25	10	25	25	35
BACHILLERATO GENERAL	ESCUELA PREPARATORIA REGIONAL DE OROQUÍMICO SEDE OROQUÍMICO	OROQUÍMICO	73	87	100	201	300	300	300	300	300	600
BACHILLERATO GENERAL	ESCUELA PREPARATORIA REGIONAL DE EL ARENAL	EL ARENAL	80	82	121	140	175	204	220	227	400	466
BACHILLERATO TECNOLÓGICO EN ADMINISTRACIÓN	ESCUELA PREPARATORIA REGIONAL DE EL ARENAL	EL ARENAL	15	13	20	22	25	40	20	20	20	77
BACHILLERATO TECNOLÓGICO EN TURISMO	ESCUELA PREPARATORIA REGIONAL DE EL ARENAL	EL ARENAL	33	34	67	46	72	110	79	100	100	300
BACHILLERATO GENERAL	ESCUELA PREPARATORIA REGIONAL DE EL GRALLO MODULO EL LIMON	EL LIMON	21	22	63	48	53	80	77	80	100	287
BACHILLERATO GENERAL	ESCUELA PREPARATORIA REGIONAL DE EL GRALLO MODULO TONALÁ	TONALÁ	43	46	60	60	60	170	120	120	200	300
BACHILLERATO GENERAL	ESCUELA PREPARATORIA REGIONAL DE EL GRALLO SEDE GRALLO	EL GRALLO	104	140	222	215	281	420	400	500	600	800
BACHILLERATO GENERAL	ESCUELA PREPARATORIA REGIONAL DE EL SALTO MODULO ZAMACATLAN	ZAMACATLAN	20	20	71	80	100	100	120	140	200	300
BACHILLERATO GENERAL	ESCUELA PREPARATORIA REGIONAL DE EL SALTO SEDE EL SALTO	EL SALTO	115	100	201	207	200	1,200	672	1,200	1,200	2,400
BACHILLERATO GENERAL POR AREAS INTERDISCIPLINARIAS	ESCUELA PREPARATORIA REGIONAL DE EL SALTO SEDE EL SALTO	EL SALTO	13	10	22	20	25	107	24	20	20	100
BACHILLERATO GENERAL	ESCUELA PREPARATORIA REGIONAL DE ETZATLAN	ETZATLAN	60	84	100	200	240	404	304	340	400	600
BACHILLERATO GENERAL	ESCUELA PREPARATORIA REGIONAL DE ETZATLAN MODULO OCOYUVA	ETZATLAN	20	12	80	20	20	80	80	44	100	200

*Handwritten signature and initials on the right margin.*

IFORME DE MATRÍCULA

NOMBRE DE LA INSTITUCIÓN: UNIVERSIDAD DE GUADALAJARA

Fecha de Captura: 16/08/2023

Informe Reportado del Trimestre:			
1°	2°	3°	4°
		X	

NOMBRE DE LA INSTITUCIÓN	UNIVERSIDAD DE GUADALAJARA											
BACHILLERATO GENERAL	ESCUELA PREPARATORIA REGIONAL DE ESTADAL MODULO SAN VICENTE	SAN VICENTE	25	25	51	50	49	105	99	74	162	
BACHILLERATO GENERAL	ESCUELA PREPARATORIA REGIONAL DE HUALAGUILA EL ALTO	HUALAGUILA EL ALTO	59	61	118	84	128	222	148	162	341	
BACHILLERATO GENERAL	ESCUELA PREPARATORIA REGIONAL DE HUALAGUILA EL ALTO MODULO MEDICINA	MEDICINA	35	49	75	69	83	148	100	120	227	
BACHILLERATO GENERAL	ESCUELA PREPARATORIA REGIONAL DE ESTADAL DE LOS MEMELLOS	ESTADAL DE LOS MEMELLOS	63	107	300	213	305	600	420	400	600	
BACHILLERATO GENERAL	ESCUELA PREPARATORIA REGIONAL DE JALISCO TITULAN	JALISCO TITULAN	67	113	300	228	320	648	320	448	768	
BACHILLERATO GENERAL POR AREAS INTERDISCIPLINARIAS	ESCUELA PREPARATORIA REGIONAL DE JALISCO TITULAN	JALISCO TITULAN	0	0	0	31	28	61	71	35	63	
BACHILLERATO GENERAL	ESCUELA PREPARATORIA REGIONAL DE JARQUI	JARQUI	80	81	161	218	327	656	388	419	616	
BACHILLERATO GENERAL	ESCUELA PREPARATORIA REGIONAL DE JOCOPEC MODULO CONCEPCION DE BUENOS AIRES	CONCEPCION DE BUENOS AIRES	54	67	111	68	73	136	133	120	249	
BACHILLERATO GENERAL	ESCUELA PREPARATORIA REGIONAL DE JOCOPEC MODULO MANZANILLA DE LA PAZ	LA MANZANILLA DE LA PAZ	33	37	70	67	67	124	90	104	194	
BACHILLERATO GENERAL	ESCUELA PREPARATORIA REGIONAL DE JOCOPEC MODULO TEMERIL ALTO	TEMERIL ALTO	41	46	88	79	97	176	120	141	261	
BACHILLERATO GENERAL	ESCUELA PREPARATORIA REGIONAL DE JOCOPEC MODULO JOCOPEC	JOCOPEC	196	197	393	368	380	660	460	500	1,060	
BACHILLERATO GENERAL	ESCUELA PREPARATORIA REGIONAL DE LA BARRA DE LA BARRA	LA BARRA	120	127	249	210	271	1,087	640	720	1,267	
BACHILLERATO GENERAL	ESCUELA PREPARATORIA REGIONAL DE LAGOS DE MORENO MODULO ENCARNACION DE DIAZ	ENCARNACION DE DIAZ	12	22	34	20	33	60	47	75	117	
BACHILLERATO GENERAL	ESCUELA PREPARATORIA REGIONAL DE LAGOS DE MORENO MODULO GARCILLO	GARCILLO	20	22	79	56	79	116	66	120	191	
BACHILLERATO GENERAL	ESCUELA PREPARATORIA REGIONAL DE LAGOS DE MORENO MODULO SAN DIEGO DE ALAMORRA	SAN DIEGO DE ALAMORRA	21	47	66	23	67	100	64	114	169	
BACHILLERATO GENERAL	ESCUELA PREPARATORIA REGIONAL DE LAGOS DE MORENO MODULO URBON DE SAN ANTONIO	URBON DE SAN ANTONIO	31	76	106	126	162	327	208	227	442	
BACHILLERATO GENERAL	ESCUELA PREPARATORIA REGIONAL DE LAGOS DE MORENO MODULO VALA HIDALGO	VALA HIDALGO	54	117	311	148	199	346	240	216	396	
BACHILLERATO GENERAL	ESCUELA PREPARATORIA REGIONAL DE LAGOS DE MORENO MODULO LAGOS DE MORENO	LAGOS DE MORENO	241	249	600	547	708	1,289	789	1,239	1,813	
BACHILLERATO GENERAL	ESCUELA PREPARATORIA REGIONAL DE MANAYULA	MANAYULA	69	63	166	163	166	329	268	261	547	
BACHILLERATO GENERAL	ESCUELA PREPARATORIA REGIONAL DE PUERTO VALLARTA MODULO EL TUFO	CASO CORRIENTES	60	60	126	71	68	150	121	126	269	
BACHILLERATO GENERAL	ESCUELA PREPARATORIA REGIONAL DE PUERTO VALLARTA MODULO ITAPA	PUERTO VALLARTA	142	178	321	363	429	812	628	629	1,129	
BACHILLERATO GENERAL	ESCUELA PREPARATORIA REGIONAL DE PUERTO VALLARTA MODULO JOSE MARIA MORELOS	TOMAYLAN	28	30	61	64	79	142	88	114	202	
BACHILLERATO GENERAL	ESCUELA PREPARATORIA REGIONAL DE PUERTO VALLARTA MODULO PIRO BURBEEZ	TOMAYLAN	63	38	112	79	69	175	129	160	267	

*Handwritten signature and initials*

FORMA DE MATRÍCULA

NOMBRE DE LA INSTITUCIÓN: UNIVERSIDAD DE GUADALAJARA

Fecha de Captura: 16/09/2023

Informe Reporte del Trimestre			
1°	2°	3°	4°
		X	

BACHILLERATO GENERAL	ESCUELA PREPARATORIA REGIONAL DE PUERTO VALLARTA MODULO TOMATLAN	TOMATLAN	20	27	88	91	87	186	85	84	94
BACHILLERATO GENERAL	ESCUELA PREPARATORIA REGIONAL DE PUERTO VALLARTA SEDE PUERTO VALLARTA	PUERTO VALLARTA	238	427	753	887	1 101	1 888	1 213	1 538	2 741
BACHILLERATO GENERAL	ESCUELA PREPARATORIA REGIONAL DE SAN JUAN DE LOS RIOS	SAN JUAN DE LOS RIOS	285	327	643	629	728	1 207	664	1 108	1 893
BACHILLERATO GENERAL	ESCUELA PREPARATORIA REGIONAL DE SAN JUAN DE LOS RIOS MODULO TEOCALTECHE	TEOCALTECHE	36	66	63	76	84	188	155	138	242
BACHILLERATO GENERAL	ESCUELA PREPARATORIA REGIONAL DE SAN MARTIN HIDALGO MODULO BUENAVISTA	SAN MARTIN HIDALGO	30	26	88	87	78	148	87	106	203
BACHILLERATO GENERAL	ESCUELA PREPARATORIA REGIONAL DE SAN MARTIN HIDALGO SEDE SAN MARTIN HIDALGO	SAN MARTIN HIDALGO	191	148	361	348	383	537	485	473	633
BACHILLERATO GENERAL	ESCUELA PREPARATORIA REGIONAL DE SAN MIGUEL EL ALTO	SAN MIGUEL EL ALTO	145	188	388	333	381	588	378	488	836
BACHILLERATO GENERAL	ESCUELA PREPARATORIA REGIONAL DE SAN MIGUEL EL ALTO MODULO SAN JUAN	SAN JUAN	48	81	88	107	288	387	227	288	487
BACHILLERATO GENERAL	ESCUELA PREPARATORIA REGIONAL DE SANTA ANITA	SAN PEDRO TLAGUAPOLCAN	282	327	684	1 388	1 482	3 748	1 881	1 788	3 883
BACHILLERATO GENERAL POR AREAS INTERDISCIPLINARIAS	ESCUELA PREPARATORIA REGIONAL DE SANTA ANITA	SAN PEDRO TLAGUAPOLCAN	0	0	0	16	17	31	16	12	38
BACHILLERATO GENERAL	ESCUELA PREPARATORIA REGIONAL DE SAYULA MODULO AMARQUECA	AMARQUECA	38	41	78	83	88	188	117	188	247
BACHILLERATO GENERAL	ESCUELA PREPARATORIA REGIONAL DE SAYULA MODULO SAN GABRIEL	SAN GABRIEL	88	88	148	148	181	381	238	238	488
BACHILLERATO GENERAL	ESCUELA PREPARATORIA REGIONAL DE SAYULA MODULO TAMAPA	TAMAPA	87	88	171	87	184	221	178	212	287
BACHILLERATO GENERAL	ESCUELA PREPARATORIA REGIONAL DE SAYULA MODULO JIMAPAC	SAYULA	90	71	171	88	87	173	148	182	283
BACHILLERATO GENERAL	ESCUELA PREPARATORIA REGIONAL DE SAYULA SEDE SAYULA	SAYULA	73	188	178	238	277	888	888	388	881
BACHILLERATO GENERAL POR AREAS INTERDISCIPLINARIAS	ESCUELA PREPARATORIA REGIONAL DE SAYULA SEDE SAYULA	SAYULA	0	0	0	37	38	84	38	32	84
BACHILLERATO GENERAL	ESCUELA PREPARATORIA REGIONAL DE TALA	TALA	288	317	888	428	534	882	687	681	1 888
BACHILLERATO GENERAL	ESCUELA PREPARATORIA REGIONAL DE TALA MODULO SAN PEDRO NAHATEPEC	TALA	87	88	182	111	148	283	188	227	418
BACHILLERATO GENERAL	ESCUELA PREPARATORIA REGIONAL DE TAMAZULA DE GORDIANO	TAMAZULA DE GORDIANO	78	88	173	182	217	348	258	312	623
BACHILLERATO GENERAL	ESCUELA PREPARATORIA REGIONAL DE TAMAZULA DE GORDIANO MODULO COPIULA	TAMAZULA DE GORDIANO	14	12	38	17	38	58	31	51	82
BACHILLERATO GENERAL	ESCUELA PREPARATORIA REGIONAL DE TAMAZULA DE GORDIANO MODULO LAZARO CARDENAS	COPIULA	21	28	82	28	38	68	48	58	108
BACHILLERATO GENERAL	ESCUELA PREPARATORIA REGIONAL DE TAMAZULA DE GORDIANO MODULO OATUPAN	OATUPAN	27	28	88	27	38	81	48	58	117
BACHILLERATO GENERAL	ESCUELA PREPARATORIA REGIONAL DE TAMAZULA DE GORDIANO MODULO VALLE DE JARPEZ	VALLE DE JARPEZ	8	12	21	12	38	42	21	42	88

*Handwritten signature and initials.*

IMPORTE DE MATRÍCULA

NOMBRE DE LA INSTITUCIÓN: UNIVERSIDAD DE GUADALAJARA

Fecha de Captura: 14/09/2023

Informe Reportado del Trimestre:			
1°	2°	3°	4°

NOMBRE DE LA INSTITUCIÓN	ESQUEMA DE ESTUDIOS	MODALIDAD	1°	2°	3°	4°	5°	6°	7°	8°	9°	10°
BACHILLERATO GENERAL	ESCUELA PREPARATORIA REGIONAL DE TAMAZULA DE GORDIANO MODULO VISTA HERMOSA	TAMAZULA DE GORDIANO	15	31	46	22	26	42	27	30	93	
BACHILLERATO GENERAL	ESCUELA PREPARATORIA REGIONAL DE TEOLOTLAN	TEOLOTLAN	80	70	129	166	167	212	268	327	400	
BACHILLERATO GENERAL	ESCUELA PREPARATORIA REGIONAL DE TEOLOTLAN MODULO CHICUILTLAN	CHICUILTLAN	37	40	83	31	82	143	118	126	246	
BACHILLERATO GENERAL	ESCUELA PREPARATORIA REGIONAL DE TEOLOTLAN MODULO JUCHITLAN	JUCHITLAN	14	21	36	75	86	100	87	102	188	
BACHILLERATO GENERAL	ESCUELA PREPARATORIA REGIONAL DE TEOLOTLAN MODULO SIQUITLAN DEL ORO	SIQUITLAN	29	30	52	16	52	100	76	91	140	
BACHILLERATO GENERAL	ESCUELA PREPARATORIA REGIONAL DE TEOLOTLAN MODULO TEMANITLAN	TEMANITLAN	20	20	38	47	80	137	77	100	166	
BACHILLERATO GENERAL	ESCUELA PREPARATORIA REGIONAL DE TEPIETLAN MODULO ACATE	ACATE	36	42	128	164	227	418	242	284	518	
BACHILLERATO GENERAL	ESCUELA PREPARATORIA REGIONAL DE TEPIETLAN MODULO CAMARAS	CAMARAS DE OROSCOP	17	35	87	23	41	73	49	76	126	
BACHILLERATO GENERAL	ESCUELA PREPARATORIA REGIONAL DE TEPIETLAN MODULO VALLE DE GUADALUPE	VALLE DE GUADALUPE	30	40	66	30	87	140	106	181	257	
BACHILLERATO GENERAL	ESCUELA PREPARATORIA REGIONAL DE TEPIETLAN MODULO YANALCALA	YANALCALA DE GONZALEZ GALLO	40	40	80	81	120	214	120	171	280	
BACHILLERATO GENERAL	ESCUELA PREPARATORIA REGIONAL DE TEPIETLAN SEDE TEPIETLAN	TEPIETLAN DE MORELOS	226	272	488	647	886	1,340	1,672	1,388	2,241	
BACHILLERATO TECNOLÓGICO EN ADMINISTRACIÓN DE PULPERÍAS Y MICRONES RESCOCOS	ESCUELA PREPARATORIA REGIONAL DE TEPIETLAN SEDE TEPIETLAN	TEPIETLAN DE MORELOS	21	26	47	43	86	98	73	82	188	
BACHILLERATO GENERAL	ESCUELA PREPARATORIA REGIONAL DE TEOCILA MODULO LA VENTA DE MOCHILICTIC	HUATLAPARADILLA	13	9	27	21	27	54	38	41	76	
BACHILLERATO GENERAL	ESCUELA PREPARATORIA REGIONAL DE TEOCILA MODULO SAN ANDRES	SAN ANDRES	28	12	41	26	42	87	84	84	150	
BACHILLERATO GENERAL	ESCUELA PREPARATORIA REGIONAL DE TEOCILA MODULO HUATLAPARADILLA	HUATLAPARADILLA	20	26	88	86	71	137	89	109	205	
BACHILLERATO GENERAL	ESCUELA PREPARATORIA REGIONAL DE TEOCILA MODULO SAN ANDRES	SAN ANDRES	83	76	121	87	100	203	150	184	254	
BACHILLERATO GENERAL	ESCUELA PREPARATORIA REGIONAL DE TEOCILA SEDE TEOCILA	TEOCILA	88	126	212	197	226	403	263	301	614	
BACHILLERATO TECNOLÓGICO EN ADMINISTRACIÓN	ESCUELA PREPARATORIA REGIONAL DE TEOCILA SEDE TEOCILA	TEOCILA	14	13	21	24	48	83	88	82	128	
BACHILLERATO TECNOLÓGICO EN TURISMO	ESCUELA PREPARATORIA REGIONAL DE TEOCILA SEDE TEOCILA	TEOCILA	18	24	50	26	36	81	42	59	121	
BACHILLERATO GENERAL	ESCUELA PREPARATORIA REGIONAL DE TLAJOMILCO DE ZARAGO MODULO EL ZAPOTE	TLAJOMILCO DE ZARAGO	30	66	138	210	164	284	280	248	638	
BACHILLERATO GENERAL	ESCUELA PREPARATORIA REGIONAL DE TLAJOMILCO DE ZARAGO MODULO CAUITLAN	TLAJOMILCO DE ZARAGO	81	115	166	244	277	401	235	460	817	
BACHILLERATO GENERAL POR AREAS INTERDISCIPLINARIAS	ESCUELA PREPARATORIA REGIONAL DE TLAJOMILCO DE ZARAGO MODULO CAUITLAN	TLAJOMILCO DE ZARAGO	0	0	0	10	0	16	10	6	32	
BACHILLERATO GENERAL	ESCUELA PREPARATORIA REGIONAL DE TLAJOMILCO DE ZARAGO MODULO SAN AGUSTIN	TLAJOMILCO DE ZARAGO	67	89	140	402	278	780	468	471	940	

*Handwritten signature and initials in blue ink.*



FORMA DE MATRÍCULA

NOMBRE DE LA INSTITUCIÓN:

UNIVERSIDAD DE GUADALAJARA

Fecha de Captura:

16/09/2023

Inscripción Reportada del Trimestre:			
1°	2°	3°	4°
		X	

NOMBRE DE LA INSTITUCIÓN	UNIVERSIDAD DE GUADALAJARA	FECHA DE CAPTURA	16/09/2023	Inscripción Reportada del Trimestre				1°	2°	3°	4°
BACHILLERATO GENERAL	ESCUELA PREPARATORIA REGIONAL DE TLAJOMULCO DE JUERGA SEDE TLAJOMULCO DE JUERGA	TLAJOMULCO DE JUERGA	289	364	880	1,220	1,428	2,484	1,479	1,772	2,281
BACHILLERATO GENERAL POR AREAS INTERDISCIPLINARIAS	ESCUELA PREPARATORIA REGIONAL DE TLAJOMULCO DE JUERGA SEDE TLAJOMULCO DE JUERGA	TLAJOMULCO DE JUERGA	41	46	88	426	413	687	466	490	826
BACHILLERATO GENERAL	ESCUELA PREPARATORIA REGIONAL DE TOLAJOMELA	SAN PEDRO TOLAJOMELCO	688	220	888	897	887	1,704	1,288	1,887	2,128
BACHILLERATO GENERAL	ESCUELA PREPARATORIA REGIONAL DE TULIPÁN	TULIPÁN	88	127	248	178	208	385	288	308	891
BACHILLERATO GENERAL	ESCUELA PREPARATORIA REGIONAL DE TULIPÁN MODULO PRIMARIO	PRIMARIO	21	21	42	34	28	68	88	48	184
BACHILLERATO GENERAL	ESCUELA PREPARATORIA REGIONAL DE TULIPÁN MODULO TERCERIANO	TERCERIANO	68	76	148	88	128	248	188	184	383
BACHILLERATO GENERAL	ESCUELA PREPARATORIA REGIONAL DE TULIPÁN MODULO TONALA	TONALA	28	28	68	51	48	88	72	88	188
BACHILLERATO GENERAL	ESCUELA PREPARATORIA REGIONAL DE UNION DE TULA	UNION DE TULA	87	88	187	158	187	288	238	288	847
BACHILLERATO GENERAL	ESCUELA PREPARATORIA REGIONAL DE UNION DE TULA MODULO AYUTLA	AYUTLA	28	48	81	78	87	188	111	188	284
BACHILLERATO GENERAL	ESCUELA PREPARATORIA REGIONAL DE UNION DE TULA MODULO CAYTLA	CAYTLA	18	18	38	32	48	41	38	37	68
BACHILLERATO GENERAL	ESCUELA PREPARATORIA REGIONAL DE ZACONCO DE TORRES MODULO ATZAMLAN DE BRIZUELA	ATZAMLAN DE BRIZUELA	21	28	41	88	30	128	87	88	177
BACHILLERATO GENERAL	ESCUELA PREPARATORIA REGIONAL DE ZACONCO DE TORRES MODULO COTLA	COTLA DE CORONA	16	16	32	38	38	68	48	47	88
BACHILLERATO GENERAL	ESCUELA PREPARATORIA REGIONAL DE ZACONCO DE TORRES MODULO TEOCUTTLAN DE CORONA	TEOCUTTLAN DE CORONA	21	24	48	88	118	184	88	128	238
BACHILLERATO GENERAL	ESCUELA PREPARATORIA REGIONAL DE ZACONCO DE TORRES MODULO VILLA ATOYAC	ATOYAC	38	48	78	38	72	148	88	118	227
BACHILLERATO GENERAL	ESCUELA PREPARATORIA REGIONAL DE ZACONCO DE TORRES SEDE ZACONCO DE TORRES	ZACONCO DE TORRES	88	88	188	228	278	888	338	384	888
BACHILLERATO TECNOLÓGICO EN ADMINISTRACIÓN DE PEDIDOS Y MEDIOS NEGOCIOS	ESCUELA PREPARATORIA REGIONAL DE ZACONCO DE TORRES SEDE ZACONCO DE TORRES	ZACONCO DE TORRES	24	18	48	38	37	88	88	48	188
BACHILLERATO GENERAL	ESCUELA PREPARATORIA REGIONAL DE ZAPOTLÁN SEDE ZAPOTLÁN	ZAPOTLÁN	88	132	288	388	388	828	388	488	888
BACHILLERATO GENERAL	ESCUELA PREPARATORIA REGIONAL DE ZAPOTLÁN SEDE MATATLÁN	ZAPOTLÁN	24	38	67	34	68	88	48	88	137
BACHILLERATO GENERAL	ESCUELA PREPARATORIA REGIONAL DE ZAPOTLÁN SEDE ZAPOTLÁN	ZAPOTLÁN	188	288	388	488	838	1,488	842	888	1,482
BACHILLERATO GENERAL	ESCUELA PREPARATORIA REGIONAL DEL GRUPO MODULO EL CHARTE	AUTLAN DE NAMBRO	13	17	38	28	24	52	41	41	82
BACHILLERATO GENERAL	ESCUELA PREPARATORIA REGIONAL VILLA CORONA	VILLA CORONA	62	88	147	288	271	838	838	288	878
BACHILLERATO GENERAL	ESCUELA REGIONAL DE EDUCACION MEDIA SUPERIOR DE OCOTLÁN MODULO ATZAMLAN DE LOS MEMBRILLOS	ATZAMLAN DE LOS MEMBRILLOS	72	88	178	288	188	488	278	284	887
BACHILLERATO GENERAL	ESCUELA REGIONAL DE EDUCACION MEDIA SUPERIOR DE OCOTLÁN MODULO POMOTLÁN	POMOTLÁN	28	47	88	81	87	188	118	124	282

*Handwritten signature and initials on the right margin.*

INFORME DE MATRÍCULA

NOMBRE DE LA INSTITUCIÓN: UNIVERSIDAD DE GUADALAJARA

Fecha de Captura: 16/09/2023

Informe Reportado del Trimestre			
1°	2°	3°	4°

NOMBRE DE LA INSTITUCIÓN	UNIVERSIDAD DE GUADALAJARA		1°	2°	3°	4°	5°	6°	7°	8°	9°	10°
BACHILLERATO DE NIÑAS	ESCUELA REGIONAL DE EDUCACIÓN MEDIA SUPERIOR DE Ocotlán MODULO TOTOTLÁN	TOTOTLÁN	33	41	71	68	84	150	88	105	224	
BACHILLERATO TECNOLÓGICO AERONÁUTICO	ESCUELA REGIONAL DE EDUCACIÓN MEDIA SUPERIOR DE Ocotlán MODULO TOTOTLÁN	TOTOTLÁN	20	28	48	42	38	81	68	68	128	
BACHILLERATO GENERAL	ESCUELA REGIONAL DE EDUCACIÓN MEDIA SUPERIOR DE Ocotlán MODULO ZAPOTLÁN DEL REY	ZAPOTLÁN DEL REY	31	28	88	53	88	122	74	107	181	
BACHILLERATO TECNOLÓGICO AGRICULTIVO	ESCUELA REGIONAL DE EDUCACIÓN MEDIA SUPERIOR DE Ocotlán MODULO ZAPOTLÁN DEL REY	ZAPOTLÁN DEL REY	37	34	71	88	42	110	105	78	183	
BACHILLERATO GENERAL	ESCUELA REGIONAL DE EDUCACIÓN MEDIA SUPERIOR DE Ocotlán SEDE Ocotlán	Ocotlán	89	141	204	271	284	486	284	538	888	
BACHILLERATO TECNOLÓGICO AGRICULTIVO	ESCUELA REGIONAL DE EDUCACIÓN MEDIA SUPERIOR DE Ocotlán SEDE Ocotlán	Ocotlán	54	88	128	178	184	238	228	287	488	
BACHILLERATO TECNOLÓGICO EN EMPLEADERÍA	ESCUELA REGIONAL DE EDUCACIÓN MEDIA SUPERIOR DE Ocotlán SEDE Ocotlán	Ocotlán	87	122	202	187	488	882	284	418	882	
TECNOLÓGICO PROFESIONAL EN MECÁNICA INDUSTRIAL	ESCUELA REGIONAL DE EDUCACIÓN MEDIA SUPERIOR DE Ocotlán SEDE Ocotlán	Ocotlán	74	8	88	188	8	148	288	18	278	
TECNOLÓGICO PROFESIONAL QUÍMICO INDUSTRIAL	ESCUELA REGIONAL DE EDUCACIÓN MEDIA SUPERIOR DE Ocotlán SEDE Ocotlán	Ocotlán	25	48	88	148	238	382	181	281	482	
BACHILLERATO GENERAL	ESCUELA REGIONAL DE VILLA SERENA MODULO ACATLÁN DE JUÁREZ	ACATLÁN DE JUÁREZ	181	124	258	225	278	814	288	488	728	
BACHILLERATO GENERAL	ESCUELA VOCACIONAL SEDE VOCACIONAL	GUADALAJARA	888	418	1,118	1,887	2,272	4,288	2,482	2,881	6,487	
BACHILLERATO TECNOLÓGICO EN TURISMO	ESCUELA VOCACIONAL SEDE VOCACIONAL	GUADALAJARA	38	78	128	204	488	842	284	418	782	
<b>TOTAL</b>			<b>18,516</b>	<b>22,288</b>	<b>48,782</b>	<b>68,487</b>	<b>77,818</b>	<b>147,282</b>	<b>88,882</b>	<b>100,882</b>	<b>188,882</b>	
<b>TOTAL CAMPUS</b>			<b>18,516</b>	<b>22,288</b>	<b>48,782</b>	<b>68,487</b>	<b>77,818</b>	<b>147,282</b>	<b>88,882</b>	<b>100,882</b>	<b>188,882</b>	

*[Handwritten signature]*

FORMA DE MATRÍCULA

NOMBRE DE LA INSTITUCIÓN: UNIVERSIDAD DE GUADALAJARA

Fecha de Captura: 16/09/2023

Informe Reportado del Trimestre:			
1°	2°	3°	4°
		H	

TOTAL MATRÍCULA ESCOLARIZADA 27,764 33,328 61,090 124,105 144,636 268,741 151,889 177,962 329,831

MODALIDAD NO ESCOLARIZADA

NOMBRE DEL CAMPUS NIVEL NMS	ESCUELA	SISTEMA DE UNIVERSIDAD VIRTUAL									
		PRIMER INGRESO			RE INGRESO			MATRÍCULA TOTAL			
		H	M	Total	H	M	Total	H	M	Total	
BACHILLERATO DE HUMANIDADES POR ÁREAS INTERDISCIPLINARIAS	SISTEMA DE UNIVERSIDAD VIRTUAL SEDE UNIVERSIDAD VIRTUAL	GUADALAJARA	0	0	0	61	110	171	61	110	171
		<b>TOTAL</b>	0	0	0	61	110	171	61	110	171
<b>LICEN</b>											
LICENCIATURA EN ADMINISTRACIÓN DE LAS ORGANIZACIONES	SISTEMA DE UNIVERSIDAD VIRTUAL SEDE UNIVERSIDAD VIRTUAL	GUADALAJARA	71	123	194	463	839	1,273	524	943	1,467
LICENCIATURA EN BIOTECNOLOGÍA Y GESTIÓN DEL CONOCIMIENTO	SISTEMA DE UNIVERSIDAD VIRTUAL SEDE UNIVERSIDAD VIRTUAL	GUADALAJARA	6	13	19	41	72	113	47	65	112
LICENCIATURA EN DESARROLLO DE SISTEMAS WEB	SISTEMA DE UNIVERSIDAD VIRTUAL SEDE UNIVERSIDAD VIRTUAL	GUADALAJARA	36	61	97	225	137	402	421	186	607
LICENCIATURA EN DESARROLLO EDUCATIVO	SISTEMA DE UNIVERSIDAD VIRTUAL SEDE UNIVERSIDAD VIRTUAL	GUADALAJARA	6	32	38	61	436	504	69	465	534
LICENCIATURA EN GESTIÓN CULTURAL	SISTEMA DE UNIVERSIDAD VIRTUAL SEDE UNIVERSIDAD VIRTUAL	GUADALAJARA	17	35	52	74	170	244	61	203	264
LICENCIATURA EN MERCADOTECNIA DIGITAL	SISTEMA DE UNIVERSIDAD VIRTUAL SEDE UNIVERSIDAD VIRTUAL	GUADALAJARA	67	141	208	306	670	984	436	730	1,166
LICENCIATURA EN PERIODISMO DIGITAL	SISTEMA DE UNIVERSIDAD VIRTUAL SEDE UNIVERSIDAD VIRTUAL	GUADALAJARA	3	0	3	37	33	70	40	43	83
LICENCIATURA EN SEGURIDAD CIUDADANA	SISTEMA DE UNIVERSIDAD VIRTUAL SEDE UNIVERSIDAD VIRTUAL	GUADALAJARA	17	13	30	33	67	113	72	70	142
LICENCIATURA EN TECNOLOGÍAS E INFORMACIÓN	SISTEMA DE UNIVERSIDAD VIRTUAL SEDE UNIVERSIDAD VIRTUAL	GUADALAJARA	27	27	54	207	114	301	474	156	630
		<b>TOTAL</b>	272	477	749	1,823	2,456	4,228	2,196	2,693	4,889
<b>MAESTRIA</b>											
MAESTRÍA EN DESARROLLO Y DIRECCIÓN DE LA INNOVACIÓN	SISTEMA DE UNIVERSIDAD VIRTUAL SEDE UNIVERSIDAD VIRTUAL	GUADALAJARA	16	21	37	27	14	41	49	37	77
MAESTRÍA EN DOCENCIA PARA LA EDUCACIÓN SUPERIOR	SISTEMA DE UNIVERSIDAD VIRTUAL SEDE UNIVERSIDAD VIRTUAL	GUADALAJARA	14	27	41	7	0	48	17	33	60
MAESTRÍA EN GESTIÓN DE LA CULTURA	SISTEMA DE UNIVERSIDAD VIRTUAL SEDE UNIVERSIDAD VIRTUAL	GUADALAJARA	0	0	0	3	0	3	2	0	2
MAESTRÍA EN GESTIÓN DEL APRENDIZAJE EN AMBIENTES VIRTUALES	SISTEMA DE UNIVERSIDAD VIRTUAL SEDE UNIVERSIDAD VIRTUAL	GUADALAJARA	12	23	35	4	0	39	16	30	46
MAESTRÍA EN GOBIERNO ELECTRÓNICO	SISTEMA DE UNIVERSIDAD VIRTUAL SEDE UNIVERSIDAD VIRTUAL	GUADALAJARA	10	10	20	30	15	45	20	35	55
MAESTRÍA EN PERIODISMO DIGITAL	SISTEMA DE UNIVERSIDAD VIRTUAL SEDE UNIVERSIDAD VIRTUAL	GUADALAJARA	13	0	13	2	0	15	13	13	26

*Handwritten signatures and initials in blue ink on the right margin.*

**INFORME DE MATRÍCULA**

NOMBRE DE LA INSTITUCIÓN: **UNIVERSIDAD DE GUADALAJARA**

Fecha de Captura: **16/09/2023**

**Informe Reportado del Trimestre**

1°	2°	3°	4°
		X	

MAESTRÍA EN TRANSPARENCIA Y PROTECCIÓN DE DATOS PERSONALES	SISTEMA DE UNIVERSIDAD VIRTUAL REDE UNIVERSIDAD VIRTUAL	GUADALAJARA	12	16	20	19	13	23	22	31	53
MAESTRÍA EN VALLEJÓN	SISTEMA DE UNIVERSIDAD VIRTUAL REDE UNIVERSIDAD VIRTUAL	GUADALAJARA	20	11	21	26	21	49	46	21	77
<b>TOTAL</b>			99	130	219	66	67	175	167	207	264
<b>DOCTO</b>			H	M	Total	H	M	Total	H	M	Total
DOCTORADO EN GESTIÓN DE LA CULTURA	SISTEMA DE UNIVERSIDAD VIRTUAL REDE UNIVERSIDAD VIRTUAL	GUADALAJARA	11	14	25	3	5	8	14	20	34
DOCTORADO EN SISTEMAS Y AMBIENTES EDUCATIVOS	SISTEMA DE UNIVERSIDAD VIRTUAL REDE UNIVERSIDAD VIRTUAL	GUADALAJARA	0	0	0	4	1	5	4	0	4
<b>TOTAL</b>			11	14	25	7	6	13	18	20	38
<b>TOTAL CAMPUS</b>			492	611	1,063	1,999	2,616	4,615	2,481	3,227	6,709
<b>TOTAL MATRÍCULA NO ESCOLARIZADA</b>			492	611	1,063	1,999	2,616	4,615	2,481	3,227	6,709
<b>TOTAL MATRÍCULA DE LA INSTITUCIÓN</b>			28,346	33,937	62,183	126,104	147,252	273,336	154,960	191,199	336,539

NOMBRE Y FIRMA DEL DIRECTOR DE SERVICIOS ESCOLARES

Mrs. Luz-Margarita Pineda Pineda  
Coordinadora General de Control Escolar  
Universidad de Guadalajara

NOMBRE Y FIRMA DE LOS RESPONSABLES DE CAPTURA

Mrs. Nere Margarita Tejeda de León  
Jefe de la Unidad de Control de Alumnos  
Universidad de Guadalajara

Mrs. María Guadalupe Pineda Gaby  
Jefe de la Unidad de Estadística Institucional  
Universidad de Guadalajara



CD

(Conteniendo la información “Informe Financiero del 01 de julio al 30 de septiembre (3er. Trimestre) del Ejercicio Fiscal 2023”)



UNIVERSIDAD DE GUADALAJARA

Guadalajara, Jal. México, Octubre 2023

